

Rapporto Autovalutazione

Periodo di Riferimento - 2016/17

RAV Scuola - CTEE045001

CD S.G. BOSCO BIANCAVILLA

1 Contesto e risorse

1.1 Popolazione scolastica

1.1.a Status socio economico e culturale delle famiglie degli studenti

1.1.a.1 Livello mediano dell'indice ESCS

1.1.a.1 Livello mediano dell'indice ESCS - Anno Scolastico 2015-2016	
Istituto/Classe	Background familiare mediano
CTEE045001	Basso
CTEE045012	
5 A	Basso
5 B	Basso
CTEE045023	
5 A	Medio Alto
5 B	Basso

1.1.b Composizione della popolazione studentesca

1.1.b.1 Quota di studenti con famiglie svantaggiate

1.1.b.1 Quota di studenti con famiglie svantaggiate Anno scolastico 2015-2016				
II Classe - Primaria				
Istituto	Studenti svantaggiati (%)	SICILIA (%)	Sud e Isole (%)	ITALIA (%)
CTEE045001	0.0	1.2	1.3	0.9

1.1.b.1 Quota di studenti con famiglie svantaggiate Anno scolastico 2015-2016				
V Classe - Primaria				
Istituto	Studenti svantaggiati (%)	SICILIA (%)	Sud e Isole (%)	ITALIA (%)
CTEE045001	0.0	0.8	1.5	0.8

Sezione di valutazione

Domande Guida
Qual e' il contesto socio-economico di provenienza degli studenti?
Qual è l'incidenza degli studenti provenienti da famiglie svantaggiate?
Quali caratteristiche presenta la popolazione studentesca (situazioni di disabilità, disturbi evolutivi, ecc.)?
Ci sono studenti con cittadinanza non italiana?
Ci sono gruppi di studenti che presentano caratteristiche particolari dal punto di vista della provenienza socio economica e culturale (es. studenti nomadi, studenti provenienti da zone particolarmente svantaggiate, ecc.)?
Il rapporto studenti - insegnante è adeguato per supportare la popolazione studentesca frequentante la scuola? Tale rapporto e' in linea con il riferimento regionale?

Opportunità (Digitare al max 1500 caratteri)	Vincoli (Digitare al max 1500 caratteri)
L'omogeneità sociale e territoriale dell'utenza facilita la progettazione e la comunicazione	Presenza di un certo numero di alunni con handicap, con particolari caratteristiche, con svantaggio socio-economico o culturale ed un esiguo numero di extracomunitari. E' necessario, quindi, un impegno non indifferente sia nell'organizzazione che nella progettazione del lavoro per tali alunni.

1.2 Territorio e capitale sociale

1.2.a Disoccupazione

1.2.a.1 Tasso di disoccupazione

1.2.a.1 Tasso di disoccupazione Anno 2016 - Fonte ISTAT			
Territorio			Tasso di disoccupazione %
ITALIA			11.6
	Nord ovest		8.6
		Liguria	9.1
		GENOVA	9.9
		IMPERIA	12.9
		LA SPEZIA	10.1
		SAVONA	6.3
		Lombardia	7.8
		BERGAMO	5.3
		BRESCIA	8.5
		COMO	7.4
		CREMONA	7.4
		LECCO	5.8
		LODI	7.4
		MILANO	7.5
		MANTOVA	8.7
		PAVIA	6.8
		SONDRIO	7.2
		VARESE	8.1
		Piemonte	10.2
		ALESSANDRIA	10.7
		ASTI	7.2
		BIELLA	7.9
		CUNEO	6.3
		NOVARA	9.4
		TORINO	10.4
		VERBANO-CUSIO- OSSOLA	6.3
		VERCELLI	9
		Valle D'Aosta	8.8
		AOSTA	8.6
	Nord est		7.2
		Emilia-Romagna	7.7
		BOLOGNA	5.4
		FERRARA	10.6
		FORLI'	7.4
		MODENA	6.6
		PIACENZA	7.5
		PARMA	6.5
		RAVENNA	9
		REGGIO EMILIA	4.7
		RIMINI	9.1
		Friuli-Venezia Giulia	8
		GORIZIA	9.2
		PORDENONE	7.3
		TRIESTE	8.1
		UDINE	6.9
		Trentino Alto Adige	5.3
		BOLZANO	3.7
		TRENTO	6.8
		Veneto	7
		BELLUNO	6.1
		PADOVA	8
		ROVIGO	8.6
		TREVISO	6.9
		VENEZIA	6.9
		VICENZA	6.1
		VERONA	5.3
	Centro		10.6
		Lazio	11.8

1.2.a.1 Tasso di disoccupazione Anno 2016 - Fonte ISTAT			
	Lazio		11.8
		FROSINONE	16.7
		LATINA	15.4
		RIETI	12
		ROMA	9.7
		VITERBO	14.9
	Marche		9.9
		ANCONA	9.4
		ASCOLI PICENO	14.8
		FERMO	7.3
		MACERATA	9.2
		PESARO	12.4
	Toscana		9.1
		AREZZO	9.2
		FIRENZE	8
		GROSSETO	7
		LIVORNO	10.1
		LUCCA	9.7
		MASSA-CARRARA	16.5
		PISA	7.2
		PRATO	7.8
		PISTOIA	15.9
		SIENA	9.1
	Umbria		10.4
		PERUGIA	9.5
		TERNI	9.7
	Sud e Isole		19.3
	Abruzzo		12.6
		L'AQUILA	11.7
		CHIETI	11.8
		PESCARA	13.8
		TERAMO	11
	Basilicata		13.6
		MATERA	12.7
		POTENZA	13.5
	Campania		19.7
		AVELLINO	14.6
		BENEVENTO	13.6
		CASERTA	21
		NAPOLI	22.8
		SALERNO	17.4
	Calabria		22.9
		COSENZA	23.7
		CATANZARO	19
		CROTONE	28.3
		REGGIO CALABRIA	23.9
		VIBO VALENTIA	21.6
	Molise		14.3
		CAMPOBASSO	13.4
		ISERNIA	11.1
	Puglia		19.6
		BARI	20.2
		BRINDISI	17.1
		BARLETTA	18.5
		FOGGIA	17
		LECCE	23
		TARANTO	16.5
	Sardegna		17.3
		CAGLIARI	14.3
		CARBONIA-IGLESIAS	20.5

1.2.a.1 Tasso di disoccupazione Anno 2016 - Fonte ISTAT				
			CARBONIA-IGLESIAS	20.5
			NUORO	12.7
			OGLIASTRA	12.1
			ORISTANO	19.8
			OLBIA-TEMPIO	13.1
			SASSARI	21.9
		Sicilia		21.3
			AGRIGENTO	24.2
			CALTANISSETTA	21
			CATANIA	18.5
			ENNA	19.7
			MESSINA	22.4
			PALERMO	25.1
			RAGUSA	19.3
			SIRACUSA	24
			TRAPANI	21.2

1.2.b Immigrazione

1.2.b.1 Tasso di immigrazione

1.2.b.1 Tasso di immigrazione Anno 2016 - Fonte ISTAT			
Territorio			Tasso di immigrazione %
ITALIA			8.2
	Nord ovest		10.6
		Liguria	8.6
		GENOVA	8.2
		IMPERIA	10.6
		LA SPEZIA	8.5
		SAVONA	8.4
		Lombardia	11.4
		BERGAMO	11.3
		BRESCIA	12.9
		COMO	8.1
		CREMONA	11.4
		LECCO	8
		LODI	11.5
		MILANO	13.9
		MANTOVA	12.7
		PAVIA	10.7
		SONDRIO	5
		VARESE	8.4
		Piemonte	9.5
		ALESSANDRIA	10.4
		ASTI	11.1
		BIELLA	5.5
		CUNEO	10.1
		NOVARA	10
		TORINO	9.7
		VERBANO-CUSIO- OSSOLA	6
		VERCELLI	7.9
		Valle D'Aosta	6.6
		AOSTA	6.6
	Nord est		10.5
		Emilia-Romagna	11.9
		BOLOGNA	11.6
		FERRARA	8.5
		FORLI'	10.7
		MODENA	13
		PIACENZA	14.1
		PARMA	13.5
		RAVENNA	11.9
		REGGIO EMILIA	12.7
		RIMINI	10.8
		Friuli-Venezia Giulia	8.6
		GORIZIA	9
		PORDENONE	10.3
		TRIESTE	8.6
		UDINE	7.4
		Trentino Alto Adige	8.9
		BOLZANO	8.9
		TRENTO	9
		Veneto	10.1
		BELLUNO	6
		PADOVA	10.1
		ROVIGO	7.7
		TREVISO	10.6
		VENEZIA	9.5
		VICENZA	10.2
		VERONA	11.6
	Centro		10.6
		Lazio	10.9

1.2.b.1 Tasso di immigrazione Anno 2016 - Fonte ISTAT			
	Lazio		10.9
		FROSINONE	4.8
		LATINA	8.3
		RIETI	8.3
		ROMA	12.1
		VITERBO	9.3
	Marche		9
		ANCONA	9.4
		ASCOLI PICENO	6.7
		FERMO	10.2
		MACERATA	10.1
		PESARO	8.5
	Toscana		10.5
		AREZZO	10.7
		FIRENZE	12.6
		GROSSETO	9.8
		LIVORNO	7.9
		LUCCA	7.6
		MASSA-CARRARA	6.9
		PISA	9.6
		PRATO	16
		PISTOIA	9.3
		SIENA	11.1
	Umbria		10.8
		PERUGIA	11.1
		TERNI	9.9
	Sud e Isole		3.8
	Abruzzo		6.5
		L'AQUILA	7.9
		CHIETI	5.2
		PESCARA	5.4
		TERAMO	7.7
	Basilicata		3.3
		MATERA	4.5
		POTENZA	2.7
	Campania		3.9
		AVELLINO	2.9
		BENEVENTO	2.6
		CASERTA	4.6
		NAPOLI	3.7
		SALERNO	4.6
	Calabria		4.9
		COSENZA	4.4
		CATANZARO	4.7
		CROTONE	5.9
		REGGIO CALABRIA	5.4
		VIBO VALENTIA	4.5
	Molise		3.8
		CAMPOBASSO	3.9
		ISERNIA	3.7
	Puglia		3
		BARI	3.2
		BRINDISI	2.4
		BARLETTA	2.6
		FOGGIA	4.2
		LECCE	2.7
		TARANTO	2
	Sardegna		2.8
		CAGLIARI	2.7
		CARBONIA-IGLESIAS	1.4

1.2.b.1 Tasso di immigrazione Anno 2016 - Fonte ISTAT				
			CARBONIA-IGLESIAS	1.4
			NUORO	2.4
			OGLIASTRA	1.6
			ORISTANO	1.7
			OLBIA-TEMPIO	7.3
			SASSARI	2.6
		Sicilia		3.6
			AGRIGENTO	3.2
			CALTANISSETTA	3.1
			CATANIA	3
			ENNA	2
			MESSINA	4.3
			PALERMO	2.9
			RAGUSA	8
			SIRACUSA	3.5
			TRAPANI	4.1

Sezione di valutazione

Domande Guida
Per quali peculiarità si caratterizza il territorio in cui è collocata la scuola?
Qual è il contributo degli Enti Locali per l'istruzione e per le scuole del territorio?
Quali risorse e competenze presenti nel territorio rappresentano un'opportunità per l'istituzione scolastica?

Opportunità (Digitare al max 1500 caratteri)	Vincoli (Digitare al max 1500 caratteri)
<p>La scuola è collegata al territorio, che si caratterizza per il suo patrimonio culturale e monumentale, pertanto intende agire come parte propositiva di un processo continuo di avanzamento, esplicitando la propria missione attraverso l'attività didattica alimentata dalla ricerca, la quale contribuisce al suo costante miglioramento.</p> <p>Tale processo si concretizzerà attraverso la collaborazione con l'Amministrazione Comunale e le altre agenzie educative presenti nel territorio.</p>	<p>Le poche risorse fornite dagli Enti (Comune o Stato) non permettono un servizio di massima qualità.</p>

Sezione di valutazione

Domande Guida
Quali sono le risorse economiche disponibili? Quali fonti di finanziamento riceve la scuola oltre a quelle statali? La scuola ricerca fonti di finanziamento aggiuntive?
Quali sono le caratteristiche delle strutture della scuola (es. struttura e sicurezza degli edifici, raggiungibilita' delle sedi, ecc.)?
Quali sono le caratteristiche degli spazi e delle dotazioni presenti (es. laboratori, biblioteca, palestre, LIM, pc, connessione a internet, ecc.)?

Opportunità (Digitare al max 1500 caratteri)	Vincoli (Digitare al max 1500 caratteri)
La scuola strutturata in due plessi, facilmente raggiungibili, possiede ampi spazi esterni, molto verde e aiuole, cortile interno, ampi padiglioni dotati di atrio d'ingresso, palestra, ascensore, impianti di riscaldamento e di illuminazione. Alcuni laboratori: informatico con LIM, scientifico, musicale e una sala video-conferenze.	Le esigue risorse economiche non permettono l'ampliamento degli strumenti didattici e multimediali, utili per l'arricchimento dell'offerta formativa e dell'inclusione (come ad esempio la presenza delle LIM in tutte le classi).

1.4 Risorse professionali

1.4.a Caratteristiche degli insegnanti

1.4.a.1 Tipologia di contratto degli insegnanti

Istituto:CTEE045001 - Tipologia di contratto degli insegnanti Anno scolastico 2016-2017					
	Insegnanti a tempo indeterminato		Insegnanti a tempo determinato		TOTALE
	N°	%	N°	%	
CTEE045001	54	96,4	2	3,6	100,0
- Benchmark*					
CATANIA	16.716	96,0	702	4,0	100,0
SICILIA	74.860	94,2	4.572	5,8	100,0
ITALIA	707.376	85,4	120.913	14,6	100,0

1.4.a.2 Insegnanti a tempo indeterminato per fasce di età'

Istituto:CTEE045001 - Insegnanti a tempo indeterminato per fasce di età Anno scolastico 2016-2017									
	<35		35-44		45-54		55+		Totale
	N°	%	N°	%	N°	%	N°	%	TOTALE
CTEE045001	-	0,0	10	18,5	15	27,8	29	53,7	100,0
- Benchmark*									
CATANIA	181	1,1	3.260	19,5	6.743	40,3	6.540	39,1	100,0
SICILIA	890	1,2	13.735	18,3	29.858	39,7	30.772	40,9	100,0
ITALIA	18.376	2,5	150.080	20,6	268.550	36,9	290.603	39,9	100,0

1.4.a.4 Insegnanti a tempo indeterminato per anni di servizio nella scuola (stabilita')

Istituto: CTEE045001 - Fasce Anni di Servizio degli insegnanti Anno scolastico 2015-2016								
	Corrente Anno		Da 2 a 5 anni		Da 6 a 10 anni		Oltre 10 anni	
	N°	%	N°	%	N°	%	N°	%
CTEE045001	10	21,3	4	8,5	5	10,6	28	59,6
- Benchmark*								
CATANIA	2.951	21,7	3.286	24,2	2.300	16,9	5.061	37,2
SICILIA	13.892	21,9	15.734	24,9	10.761	17,0	22.917	36,2
ITALIA	142.749	22,4	160.477	25,2	118.878	18,7	215.112	33,8

1.4.b Caratteristiche del Dirigente scolastico

1.4.b.1 Tipo di incarico del Dirigente scolastico

Tipo incarico del Dirigente scolastico - Anno Scolastico 2016-2017										
	Incarico effettivo		Incarico nominale		Incarico di reggenza		Incarico di presidenza		Nessun incarico di dirigenza attivo al 26/03/2015	
ISTITUTO	X									
- Benchmark*										
	N°	%	N°	%	N°	%	N°	%	N°	%
CATANIA	170	92,9	1	0,6	8	4,4	4	2,2	-	0,0
SICILIA	756	83,1	13	1,4	91	10,0	11	1,2	-	0,0
ITALIA	6.965	81,1	166	1,9	1.429	16,6	32	0,4	-	0,0

1.4.b.2 Anni di esperienza come Dirigente scolastico

Anni di esperienza come Dirigente scolastico				
		Riferimento Provinciale %	Riferimento Regionale %	Riferimento Nazionale %
Validi	Fino a 1 anno	0	0,3	2,3
	Da 2 a 3 anni	18,5	14,3	22,6
	Da 4 a 5 anni	18,5	25,6	20,8
	Più di 5 anni	62,9	59,8	54,3
Situazione della scuola: CTEE045001	Piu' di 5 anni			

1.4.b.3 Anni di servizio nella scuola

Anni di servizio nella scuola				
		Riferimento Provinciale %	Riferimento Regionale %	Riferimento Nazionale %
Validi	Fino a 1 anno	13	15,7	20,4
	Da 2 a 3 anni	29,3	27,4	34,6
	Da 4 a 5 anni	33,3	30,6	20,6
	Più di 5 anni	24,4	26,2	24,4
Situazione della scuola: CTEE045001		Da 4 a 5 anni		

Sezione di valutazione

Domande Guida	
Quali le caratteristiche socio anagrafiche del personale (es. eta', tipo di contratto, anni di servizio e stabilita' nella scuola)?	
Quali le competenze professionali e i titoli posseduti dai docenti (es. certificazioni linguistiche, informatiche, ecc.)?	
Opportunità (Digitare al max 1500 caratteri)	Vincoli (Digitare al max 1500 caratteri)
La presenza di professionalità e la stabilità del corpo docente, permettono l'arricchimento dell'offerta formativa in relazione ai bisogni particolari dell'utenza.	Il corpo docente necessita di ampliare le competenze tecnico-didattiche in particolare nell'uso delle nuove tecnologie.

2 Esiti

2.1 Risultati scolastici

2.1.a Esiti degli scrutini

2.1.a.1 Studenti ammessi alla classe successiva

2.1.a.1 Studenti ammessi alla classe successiva - Primaria										
	Anno scolastico 2014/15					Anno scolastico 2015/16				
	% classe 1	% classe 2	% classe 3	% classe 4	% classe 5	% classe 1	% classe 2	% classe 3	% classe 4	% classe 5
CTEE045001	99,1	99,1	100,0	100,0	100,0	98,1	100,0	99,1	100,0	100,0
- Benchmark*										
CATANIA	94,3	95,3	95,2	95,1	95,0	96,5	96,8	96,3	96,9	96,7
SICILIA	95,7	96,5	96,6	96,8	96,5	95,0	95,3	95,3	95,3	95,3
Italia	96,9	97,3	97,4	97,4	97,2	93,7	94,1	94,1	94,1	93,8

2.1.b Trasferimenti e abbandoni

2.1.b.1 Studenti che hanno abbandonato gli studi in corso d'anno

2.1.b.1 Studenti che hanno abbandonato gli studi in corso d'anno Anno scolastico 2015/16 - Primaria					
	% classe 1	% classe 2	% classe 3	% classe 4	% classe 5
CTEE045001	0,0	0,0	0,0	0,0	0,0
- Benchmark*					
CATANIA	0,5	0,2	0,2	0,2	0,2
SICILIA	0,6	0,2	0,2	0,2	0,2
Italia	0,3	0,1	0,1	0,1	0,1

2.1.b.2 Studenti trasferiti - in entrata - in corso d'anno

2.1.b.2 Studenti trasferiti - in entrata - in corso d'anno Anno scolastico 2015/16 - Primaria					
	% classe 1	% classe 2	% classe 3	% classe 4	% classe 5
CTEE045001 - Benchmark*	0,0	0,0	0,0	0,0	1,0
CATANIA	4,1	3,2	3,0	2,5	2,2
SICILIA	4,0	2,9	2,5	2,3	1,8
Italia	2,0	1,7	1,6	1,5	1,0

2.1.b.3 Studenti trasferiti - in uscita - in corso d'anno


2.1.b.3 Studenti trasferiti - in uscita - in corso d'anno Anno scolastico 2015/16 - Primaria					
	% classe 1	% classe 2	% classe 3	% classe 4	% classe 5
CTEE045001	1,9	5,5	1,8	3,5	0,0
- Benchmark*					
CATANIA	5,0	3,7	3,4	3,1	2,5
SICILIA	4,9	3,4	3,0	2,8	2,3
Italia	2,9	2,3	2,1	1,9	1,5

Sezione di valutazione

Domande Guida
Quanti studenti sono ammessi alle classi successive? Ci sono concentrazioni di non ammessi in alcuni anni di corso e/o indirizzi di studio (per le scuole del II ciclo)?
Per le scuole del II ciclo - Quanti sono gli studenti sospesi in giudizio? I debiti formativi si concentrano in determinate discipline, anni di corso, indirizzi e/o sezioni?
Quali considerazioni si possono fare analizzando la distribuzione degli studenti per fascia di voto conseguito all'Esame di Stato (es. una parte consistente si colloca nelle fasce più basse, ci sono distribuzioni anomale per alcune fasce, cosa emerge dal confronto con il dato medio nazionale)?
Quanti e quali studenti abbandonano la scuola e perché?

Punti di Forza (Digitare al max 1500 caratteri)	Punti di Debolezza (Digitare al max 1500 caratteri)
- Gli studenti sono stati tutti ammessi alla classe successiva, Gli strumenti ed i criteri di valutazione adottati dalla scuola sono comuni, prevedono che ogni alunno possa raggiungere il proprio successo formativo secondo le capacità possedute. - Non si sono verificati casi di abbandono scolastico.	Sono in fase di sperimentazione prove di verifica comuni in italiano, matematica.

Rubrica di Valutazione	
Criterio di qualità: Gli studenti della scuola portano avanti regolarmente il loro percorso di studi, lo concludono e conseguono risultati soddisfacenti agli esami finali.	Situazione della scuola
C'è una percentuale superiore ai riferimenti nazionali di studenti trasferiti in uscita, ci sono concentrazioni superiori ai riferimenti nazionali di studenti non ammessi all'anno successivo e/o di abbandoni nella maggior parte degli anni di corso, sedi indirizzi di scuola. Nel II ciclo la quota di studenti con debiti scolastici è superiore ai riferimenti nazionali per la maggior parte degli indirizzi di studio. La quota di studenti collocata nella fascia di voto più bassa all'Esame di Stato (6 nel I ciclo; 60 nel II ciclo) è decisamente superiore ai riferimenti nazionali.	1 - Molto critica
	2 -
Gli studenti non ammessi all'anno successivo e/o gli abbandoni in generale sono in linea con i riferimenti nazionali, anche se in alcuni anni di corso, sezioni, plessi o indirizzi di scuola sono superiori. Nella secondaria di II grado la quota di studenti sospesi in giudizio per debiti scolastici è pari ai riferimenti nazionali e superiore ai riferimenti per alcuni indirizzi di studio. La distribuzione dei voti all'Esame di Stato evidenzia una concentrazione lievemente superiore ai riferimenti nazionali di studenti collocati nelle fasce di punteggio più basse (6-7 nel I ciclo; 60-70 nel II ciclo). La quota di studenti collocata nelle fasce di voto medio-basse all'Esame di stato (6-7 nel I ciclo; 60-70 nel II ciclo) è superiore ai riferimenti nazionali.	3 - Con qualche criticità
	4 -

<p>La quota di studenti ammessa all'anno successivo e' in linea con i riferimenti nazionali. Gli abbandoni e i trasferimenti in uscita sono inferiori ai riferimenti nazionali. Nella secondaria di II grado la quota di studenti sospesi in giudizio per debiti scolastici e' pari o inferiore ai riferimenti nazionali. La quota di studenti collocata nelle fasce di punteggio medio alte all'Esame di Stato (8-10 e lode nel I ciclo; 81-100 e lode nel II ciclo) e' superiore o pari ai riferimenti nazionali.</p>		5 - Positiva
		6 -
<p>La quota di studenti ammessa all'anno successivo e' superiore ai riferimenti nazionali. Non si registrano abbandoni e i trasferimenti in uscita sono inferiori ai riferimenti nazionali. Nella secondaria di II grado la quota di studenti sospesi in giudizio per debiti scolastici e' decisamente inferiore ai riferimenti nazionali. La quota di studenti collocata nelle fasce di punteggio piu' alte (9-10 e lode nel I ciclo; 91-100 e lode nel II ciclo) all'Esame di Stato e' superiore ai riferimenti nazionali.</p>		7 - Eccellente

Motivazione del giudizio assegnato

Le fasce di voto degli studenti sono in equilibrio all'interno della scuola.

2.2 Risultati nelle prove standardizzate nazionali

2.2.a Risultati degli studenti nelle prove di italiano e matematica

2.2.a.1234 Punteggio in italiano e matematica

*Differenze nel punteggio rispetto a scuole con contesto socio-economico e culturale simile (ESCS)

Istituto: CTEE045001 - Risultati degli studenti nelle prove di italiano e matematica - Anno Scolastico 2016/17										
Livello Classe/Plesso/Classe	Prova di Italiano				Prova di Matematica					
	Punteggio medio	Sicilia	Sud e Isole	ITALIA	Punt. ESCS (*)	Punteggio medio	Sicilia	Sud e Isole	ITALIA	Punt. ESCS (*)
		44,9	45,5	48,2			48,7	49,7	51,0	
2-Scuola primaria - Classi seconde	51,9	↑	↑	↑	n.d.	40,0	↓	↓	↓	n.d.
CTEE045012	23,3	n/a	n/a	n/a	n/a	19,1	n/a	n/a	n/a	n/a
CTEE045012 - 2 A	23,3	↓	↓	↓	n.d.	19,1	↓	↓	↓	n.d.
CTEE045023	57,0	n/a	n/a	n/a	n/a	44,6	n/a	n/a	n/a	n/a
CTEE045023 - 2 A	77,1	↑	↑	↑	n.d.	33,9	↓	↓	↓	n.d.
CTEE045023 - 2 B	52,7	↑	↑	↑	n.d.	50,9	↔	↔	↔	n.d.
CTEE045023 - 2 C	33,3	↓	↓	↓	n.d.	53,6	↑	↑	↑	n.d.
		57,8	59,7	63,5			45,7	46,7	51,0	
5-Scuola primaria - Classi quinte	62,5	↑	↑	↓	2,5	58,6	↑	↑	↑	5,6
CTEE045012	66,4	n/a	n/a	n/a	n/a	74,7	n/a	n/a	n/a	n/a
CTEE045012 - 5 A	66,2	↑	↑	↑	6,1	73,3	↑	↑	↑	20,8
CTEE045012 - 5 B	66,6	↑	↑	↑	9,6	76,5	↑	↑	↑	25,7
CTEE045023	58,6	n/a	n/a	n/a	n/a	40,2	n/a	n/a	n/a	n/a
CTEE045023 - 5 A	59,6	↔	↔	↓	-5,0	42,7	↓	↓	↓	-11,9
CTEE045023 - 5 B	56,5	↔	↓	↓	-2,0	36,0	↓	↓	↓	-15,6

2.2.b Variabilita' dei risultati nelle prove di italiano e matematica

2.2.b.1 Alunni collocati nei diversi livelli in italiano e in matematica

2.2.b.1 Alunni collocati nei diversi livelli in italiano e in matematica - Anno Scolastico 2015/16										
Classe/Istituto/Ra ggruppamento geografico	Italiano					Matematica				
	Numero studenti Livello 1	Numero studenti Livello 2	Numero studenti Livello 3	Numero studenti Livello 4	Numero studenti Livello 5	Numero studenti Livello 1	Numero studenti Livello 2	Numero studenti Livello 3	Numero studenti Livello 4	Numero studenti Livello 5
CTEE045012 - 2 A	11	0	0	0	0	13	0	0	0	0
CTEE045023 - 2 A	1	0	0	2	22	25	0	0	0	0
CTEE045023 - 2 B	4	0	4	3	7	1	4	10	0	0
CTEE045023 - 2 C	12	6	0	0	0	0	3	10	6	0
	% studenti Livello 1	% studenti Livello 2	% studenti Livello 3	% studenti Livello 4	% studenti Livello 5	% studenti Livello 1	% studenti Livello 2	% studenti Livello 3	% studenti Livello 4	% studenti Livello 5
CTEE045001	38,9	8,3	5,6	6,9	40,3	54,2	9,7	27,8	8,3	0,0
Sicilia	40,5	13,9	11,4	4,8	29,3	35,2	19,4	11,7	6,2	27,5
Sud e Isole	38,7	13,8	12,5	6,4	28,6	32,4	19,3	12,6	6,8	29,0
Italia	35,2	13,3	11,9	6,1	33,5	30,1	20,0	12,8	6,1	31,1

2.2.b.1 Alunni collocati nei diversi livelli in italiano e in matematica - Anno Scolastico 2015/16										
Classe/Istituto/Ra ggruppamento geografico	Italiano					Matematica				
	Numero studenti Livello 1	Numero studenti Livello 2	Numero studenti Livello 3	Numero studenti Livello 4	Numero studenti Livello 5	Numero studenti Livello 1	Numero studenti Livello 2	Numero studenti Livello 3	Numero studenti Livello 4	Numero studenti Livello 5
CTEE045012 - 5 A	3	5	2	5	7	0	3	1	1	17
CTEE045012 - 5 B	1	2	4	9	0	0	1	0	2	14
CTEE045023 - 5 A	8	4	5	4	4	8	3	7	2	1
CTEE045023 - 5 B	5	2	0	1	4	7	2	1	3	0
	% studenti Livello 1	% studenti Livello 2	% studenti Livello 3	% studenti Livello 4	% studenti Livello 5	% studenti Livello 1	% studenti Livello 2	% studenti Livello 3	% studenti Livello 4	% studenti Livello 5
CTEE045001	22,7	17,3	14,7	25,3	20,0	20,6	12,3	12,3	11,0	43,8
Sicilia	30,6	19,4	20,4	15,6	14,0	36,0	20,0	12,2	13,7	18,1
Sud e Isole	27,7	18,4	20,8	16,6	16,6	34,4	19,3	12,8	13,2	20,3
Italia	20,8	16,4	22,1	20,0	20,6	27,4	17,8	14,1	13,4	27,3

2.2.c Variabilita' dei risultati fra le classi

2.2.c.1 Effetto della scuola sui risultati degli studenti nelle prove

Effetto della scuola sui risultati degli studenti nelle prove - Italiano Scuola primaria - Classi quinte					
Istituzione scolastica nel suo complesso					
Confronto tra il punteggio osservato dell'istituzione scolastica e il punteggio della regione	Effetto scuola positivo	Effetto scuola leggermente positivo	Effetto scuola pari alla media regionale	Effetto scuola leggermente negativo	Effetto scuola negativo
Sopra la media regionale			X		
Intorno alla media regionale					
Sotto la media regionale					


Effetto della scuola sui risultati degli studenti nelle prove - Matematica Scuola primaria - Classi quinte					
Istituzione scolastica nel suo complesso					
Confronto tra il punteggio osservato dell'istituzione scolastica e il punteggio della regione	Effetto scuola positivo	Effetto scuola leggermente positivo	Effetto scuola pari alla media regionale	Effetto scuola leggermente negativo	Effetto scuola negativo
Sopra la media regionale			X		
Intorno alla media regionale					
Sotto la media regionale					

Sezione di valutazione

Domande Guida
Quali risultati raggiunge la scuola nelle prove standardizzate nazionali di italiano e matematica?
Quali sono le differenze rispetto a scuole con contesto socio economico e culturale simile?
Come si distribuiscono gli studenti nei diversi livelli in italiano e matematica? Qual e' la concentrazione di studenti nel livello 1?
La scuola riesce ad assicurare una variabilita' contenuta tra le varie classi?
Qual è l'effetto attribuibile alla scuola sui risultati degli apprendimenti? Nel caso in cui l'effetto scuola sia inferiore a quello medio regionale, quali potrebbero essere le motivazioni? L'effetto scuola e' simile per l'italiano e la matematica?

Punti di Forza (Digitare al max 1500 caratteri)	Punti di Debolezza (Digitare al max 1500 caratteri)
La convinzione del corpo docente dell'utilità di un sistema di valutazione.	- Gli esiti tra le varie classi non sono uniformi - Nei risultati raggiunti vi è un minimo sospetto di cheating

Rubrica di Valutazione	
Critero di qualità: Gli studenti della scuola raggiungono livelli di apprendimento soddisfacenti in italiano e matematica in relazione ai livelli di partenza e alle caratteristiche del contesto.	Situazione della scuola
Il punteggio degli studenti della scuola nelle prove INVALSI di italiano e matematica e' inferiore rispetto alle scuole con background socio-economico e culturale simile. La variabilita' tra le classi in italiano e matematica e' superiore a quella media. La quota di studenti collocata nel livello 1 in italiano e in matematica e' in generale superiore a quella media regionale. L'effetto attribuibile alla scuola sugli apprendimenti e' inferiore all'effetto medio regionale, inoltre i punteggi medi di scuola sono inferiori a quelli medi regionali.	1 - Molto critica
	2 -

<p>Il punteggio di italiano e matematica della scuola alle prove INVALSI e' in linea con quello di scuole con background socio-economico e culturale simile. La variabilita' tra classi in italiano e in matematica e' pari a quella media o poco superiore, ci sono casi di singole classi in italiano e matematica che si discostano in negativo dalla media della scuola. La quota di studenti collocata nel livello 1 in italiano e in matematica e' in linea con la media regionale, anche se ci sono alcuni anni di corso o indirizzi di studi in cui tale quota e' superiore alla media. L'effetto attribuibile alla scuola sugli apprendimenti e' pari o leggermente superiore all'effetto medio regionale, anche se i punteggi medi di scuola sono inferiori a quelli medi regionali, oppure i punteggi medi sono pari a quelli medi regionali, anche se l'effetto scuola e' inferiore all'effetto medio regionale.</p>		3 - Con qualche criticita'
		4 -
<p>Il punteggio di italiano e matematica della scuola alle prove INVALSI e' superiore a quello di scuole con background socio-economico e culturale simile. La variabilita' tra classi in italiano e matematica e' pari a quella media di poco inferiore, oppure alcune classi si discostano in positivo dalla media della scuola. La quota di studenti collocata nel livello 1 in italiano e in matematica è inferiore alla media regionale. L'effetto attribuibile alla scuola sugli apprendimenti e' pari all'effetto medio regionale e i punteggi medi di scuola sono superiori a quelli medi regionali, oppure l'effetto scuola e' superiore all'effetto medio regionale e i punteggi medi di scuola sono pari a quelli medi regionali.</p>		5 - Positiva
		6 -
<p>Il punteggio di italiano e matematica della scuola alle prove INVALSI e' superiore a quello di scuole con background socio-economico e culturale simile. La varianza tra classi in italiano e matematica e' inferiore a quella media. La quota di studenti collocata nei livelli 1 e 2 in italiano e in matematica e' inferiore alla media regionale. L'effetto attribuibile alla scuola sugli apprendimenti e' superiore all'effetto medio regionale e anche i punteggi medi di scuola sono superiori a quelli medi regionali.</p>		7 - Eccellente

Motivazione del giudizio assegnato


- Esaminando i risultati delle prove invalsi emerge che i risultati nel complesso sono positivi, anche se in alcune classi i dati sono incongruenti.

2.3 Competenze chiave europee

Sezione di valutazione

Domande Guida
Quali sono le competenze chiave europee su cui la scuola lavora maggiormente?
In che modo la scuola valuta le competenze chiave (osservazione del comportamento, individuazione di indicatori, questionari, ecc.)? La scuola adotta criteri comuni per valutare l'acquisizione delle competenze chiave?
Gli studenti hanno sviluppato adeguate competenze sociali e civiche (rispetto di sé e degli altri, rispetto di regole condivise, ecc.)?
Gli studenti hanno acquisito competenze digitali adeguate (capacità di valutare le informazioni disponibili in rete, capacità di gestire i propri profili on line, capacità di comunicare efficacemente con gli altri a distanza, ecc.)?
Gli studenti hanno acquisito buone strategie per imparare ad apprendere (capacità di schematizzare e sintetizzare, ricerca autonoma di informazioni, ecc.)?
Gli studenti hanno acquisito abilità adeguate allo sviluppo dello spirito di iniziativa e imprenditorialità (progettazione, senso di responsabilità, collaborazione, ecc.)?
Se la scuola adotta forme di certificazione delle competenze o altri sistemi di valutazione, quali livelli di padronanza raggiungono gli studenti nelle competenze chiave a conclusione di determinati segmenti del loro percorso (V primaria, III secondaria di I grado, II secondaria di II grado)?

Punti di Forza (Digitare al max 1500 caratteri)	Punti di Debolezza (Digitare al max 1500 caratteri)
<p>- Gli obiettivi principali che la scuola si prefigge sono: rispetto delle regole, educazione alla legalità e alla cittadinanza responsabile, promozione e valorizzazione delle diversità,</p> <p>- Il livello delle competenze chiavi e di cittadinanza raggiunto dagli alunni è in perfetto equilibrio tra le classi.</p>	<p>- La nostra istituzione scolastica sta adottando criteri di valutazione comuni e ha cominciato ad utilizzare strumenti comuni per l'assegnazione del voto di comportamento.</p>

Rubrica di Valutazione		
Criterio di qualità: Gli studenti della scuola acquisiscono livelli soddisfacenti nelle competenze sociali e civiche, nell'imparare a imparare, nelle competenze digitali e nello spirito di iniziativa e imprenditorialità.	Situazione della scuola	
La maggior parte degli studenti della scuola non raggiunge livelli sufficienti in relazione alle competenze chiave considerate (competenze sociali e civiche, imparare a imparare, competenze digitali, spirito di iniziativa e imprenditorialità).		1 - Molto critica
		2 -
La maggior parte degli studenti della scuola raggiunge livelli sufficienti in relazione ad almeno due competenze chiave tra quelle considerate (competenze sociali e civiche, imparare a imparare, competenze digitali, spirito di iniziativa e imprenditorialità).		3 - Con qualche criticità'
		4 -
La maggior parte degli studenti della scuola raggiunge livelli buoni in relazione ad almeno due competenze chiave tra quelle considerate (competenze sociali e civiche, imparare a imparare, competenze digitali, spirito di iniziativa e imprenditorialità).		5 - Positiva
		6 -
La maggior parte degli studenti della scuola raggiunge livelli ottimali in relazione ad almeno due competenze chiave tra quelle considerate (competenze sociali e civiche, imparare a imparare, competenze digitali, spirito di iniziativa e imprenditorialità).		7 - Eccellente

Motivazione del giudizio assegnato

La scuola ha destinato il 20% del curricolo didattico-formativo ai seguenti progetti:

- educazione alla solidarietà, alla cittadinanza , legalità ed integrazione;
- educazione alla salute;
- educazione stradale;
- educazione alimentare;
- educazione all'affettività;
- educazione all'ambiente.


2.4 Risultati a distanza

Sezione di valutazione

Domande Guida
Per la scuola primaria - Gli studenti usciti dalla scuola primaria quali risultati hanno nella scuola secondaria? Quali sono i risultati nelle prove INVALSI degli studenti usciti dalla scuola primaria al termine del terzo anno di scuola secondaria di I grado?
Per la scuola secondaria di I grado - Gli studenti usciti dalla scuola secondaria di I grado quali risultati hanno nella scuola secondaria di II grado? Quali sono i risultati nelle prove INVALSI degli studenti usciti dal primo ciclo al termine del secondo anno di scuola secondaria di II grado?
Per la scuola secondaria di II grado - Qual è la riuscita dei propri studenti nei successivi percorsi di studio? Quanti studenti iscritti all'università non hanno conseguito crediti (CFU)? Quanti ne hanno conseguiti più della metà?
Per la scuola secondaria di II grado - Qual è la riuscita dei propri studenti nel mondo del lavoro? Qual è la quota di studenti occupati entro tre anni dal diploma? Quanti mesi attendono gli studenti per il primo contratto? Quali sono le tipologie di contratto prevalenti?
Per la scuola secondaria di II grado - Considerata la quota di studenti che in media si iscrive all'università e la quota di studenti che in media risulta avere rapporti di lavoro, quanti studenti orientativamente risultano fuori da questi percorsi formativi e occupazionali rispetto ai dati regionali?

Punti di Forza (Digitare al max 1500 caratteri)	Punti di Debolezza (Digitare al max 1500 caratteri)
La qualità dell'insegnamento e le conoscenze acquisite fanno sì che gli alunni affrontino la prima classe di scuola secondaria di 1° senza difficoltà nella maggior parte dei casi.	La nostra scuola ha iniziato ad effettuare monitoraggi continui e precisi sui risultati degli studenti usciti dalla scuola primaria.

Rubrica di Valutazione	
Criterio di qualità: Gli studenti in uscita dalla scuola hanno successo nei successivi percorsi di studio e di lavoro.	Situazione della scuola
Per le scuole del I ciclo - I risultati degli studenti nel successivo percorso di studio sono insoddisfacenti. Nel passaggio dalla scuola primaria alla secondaria molti studenti presentano difficoltà nello studio, hanno voti bassi, alcuni di loro non sono ammessi alla classe successiva. Gli studenti usciti dalla primaria e dalla secondaria dopo due o tre anni ottengono risultati medi nelle prove INVALSI di italiano e matematica decisamente inferiori a quelli medi regionali. Per le scuole del II ciclo - I risultati raggiunti dagli studenti immatricolati all'università sono molto scarsi; la percentuale di diplomati che non ha acquisito CFU dopo un anno di università e' decisamente superiore ai riferimenti nazionali. Nel complesso la quota di diplomati che o ha un contratto di lavoro o prosegue negli studi e' decisamente inferiore a quella regionale (inferiore al 75%).	1 - Molto critica
	2 -
Per le scuole del I ciclo - I risultati degli studenti nel successivo percorso di studio sono sufficienti. Nel passaggio dalla scuola primaria alla secondaria in generale gli studenti non presentano difficoltà, anche se una quota di studenti ha difficoltà nello studio e voti bassi. Gli studenti usciti dalla primaria e dalla secondaria dopo due o tre anni ottengono risultati medi nelle prove INVALSI di italiano e matematica di poco inferiori a quelli medi nazionali. Per le scuole del II ciclo - I risultati raggiunti dagli studenti immatricolati all'università sono mediocri; la percentuale di diplomati che ha acquisito meno della metà di CFU dopo un anno di università e' superiore ai riferimenti. Nel complesso la quota di diplomati che o ha un contratto di lavoro o prosegue negli studi e' di poco inferiore a quella regionale (intorno al 75-80%).	3 - Con qualche criticità'
	4 -

<p>Per le scuole del I ciclo - I risultati degli studenti nel successivo percorso di studio sono buoni: pochi studenti incontrano difficoltà di apprendimento (non sono ammessi alla classe successiva, hanno debiti formativi o cambiano l'indirizzo di studio) e il numero di abbandoni nel percorso di studi successivo è molto contenuto. Gli studenti usciti dalla primaria e dalla secondaria dopo due o tre anni ottengono risultati medi nelle prove INVALSI di italiano e matematica di poco superiori a quelli medi nazionali. Per le scuole del II ciclo - I risultati raggiunti dagli studenti immatricolati all'università sono buoni. La percentuale di diplomati che ha acquisito più della metà di CFU dopo un anno di università è pari ai riferimenti regionali. C'è una bassa incidenza di studenti che non prosegue negli studi universitari e non è inserita nel mondo del lavoro rispetto ai riferimenti regionali (intorno al 15%). Nel complesso la quota di diplomati che o ha un contratto di lavoro o prosegue negli studi è di poco superiore a quella regionale (intorno all'85-90%).</p>		5 - Positiva
		6 -
<p>Per le scuole del I ciclo - I risultati degli studenti nel percorso successivo di studio sono molto positivi: in rari casi gli studenti incontrano difficoltà di apprendimento (non sono ammessi alla classe successiva, hanno debiti formativi o cambiano l'indirizzo di studio) e non ci sono episodi di abbandono degli studi nel percorso successivo. Gli studenti usciti dalla primaria e dalla secondaria dopo due o tre anni ottengono risultati medi nelle prove INVALSI di italiano e matematica decisamente superiori a quelli medi nazionali. Per le scuole del II ciclo - I risultati raggiunti dagli studenti immatricolati all'università sono molto positivi. La percentuale di diplomati che ha acquisito più della metà di CFU dopo un anno di università è superiore ai riferimenti regionali. Nel complesso la quota di diplomati che o ha un contratto di lavoro o prosegue negli studi è decisamente superiore a quella regionale (superiore al 90%).</p>		7 - Eccellente

Motivazione del giudizio assegnato

La nostra scuola ha iniziato a monitorare adeguatamente i risultati degli studenti usciti dalla scuola primaria, per ottenere informazioni attendibili direttamente dalla scuola frequentata, e modificare per tempo la propria azione didattico/educativa.

3A Processi - Pratiche educative e didattiche

3A.1 Curricolo, progettazione e valutazione

Subarea: Curricolo e offerta formativa

3.1.a Curricolo

3.1.a.1 Numerosità degli aspetti relativi all'elaborazione del curricolo-PRIMARIA

Numerosità degli aspetti relativi all'elaborazione del curricolo-PRIMARIA				
		Riferimento Provinciale %	Riferimento Regionale %	Riferimento Nazionale %
Validi	1-2 aspetti	3,5	2,8	4,4
	3-4 aspetti	1,8	2,1	4,2
	5-6 aspetti	22,1	19,2	33,5
	Da 7 aspetti in su	72,6	75,9	57,8
Situazione della scuola: CTEE045001	Da 7 aspetti in su			

3.1.a.2 Tipologia degli aspetti del curricolo-PRIMARIA

Istituto:CTEE045001 - Tipologia degli aspetti del curricolo-PRIMARIA				
opzione	Situazione della scuola: CTEE045001	Riferimento Provinciale (% scuole in cui sono presenti gli aspetti seguenti)	Riferimento Regionale (% scuole in cui sono presenti gli aspetti seguenti)	Riferimento Nazionale (% scuole in cui sono presenti gli aspetti seguenti)
Curricolo di scuola per italiano	Presente	95,7	95,4	94
Curricolo di scuola per matematica	Presente	94,8	95,2	93,9
Curricolo di scuola per la lingua inglese	Presente	93,9	93,6	90,6
Curricolo di scuola per scienze	Presente	92,2	92	88,7
Curricolo di scuola per altre discipline	Presente	91,3	89,9	86,9
Curricolo per lo sviluppo delle competenze trasversali	Presente	72,2	76,2	59,2
Profilo delle competenze da possedere in uscita dalla scuola	Dato mancante	86,1	88,3	79,3
Quota del monte ore annuale per la realizzazione di discipline e attività autonomamente scelte dalla scuola	Presente	37,4	32,9	27
Altro	Dato mancante	7,8	10,4	9,6

Domande Guida

A partire dai documenti ministeriali di riferimento, in che modo il curricolo di istituto è stato articolato per rispondere ai bisogni formativi degli studenti e alle attese educative e formative del contesto locale?

La scuola ha individuato quali traguardi di competenza gli studenti nei diversi anni dovrebbero acquisire? Sono individuate anche le competenze chiave europee (es. competenze sociali e civiche)?

Gli insegnanti utilizzano il curricolo definito dalla scuola come strumento di lavoro per la loro attività?

Le attività di ampliamento dell'offerta formativa sono progettate in raccordo con il curricolo di istituto?

Gli obiettivi e le abilità/competenze da raggiungere attraverso i progetti di ampliamento dell'offerta formativa sono individuati in modo chiaro?

Punti di Forza (Digitare al max 1500 caratteri)	Punti di Debolezza (Digitare al max 1500 caratteri)
Il curricolo d'Istituto risponde bene ai bisogni formativi degli studenti, alle attese educative e formative della famiglia e del contesto locale. La scuola ha individuato per i diversi anni scolastici traguardi di competenza disciplinali e trasversali. Gli insegnanti utilizzano il curricolo come strumento di lavoro e progettano attività per l'ampliamento dell'offerta formativa in raccordo con esso, individuano competenze obiettivi e abilità da raggiungere.	Occorre intensificare l'uso di metodologie e strategie didattico/educative basate su dinamiche che prevedono lavoro di gruppo.

Subarea: Progettazione didattica

3.1.c Presenza di prove strutturate per classi parallele

3.1.c.1 Prove strutturate in entrata-PRIMARIA

Prove strutturate in entrata-PRIMARIA				
		Riferimento Provinciale %	Riferimento Regionale %	Riferimento Nazionale %
Validi	Nessuna prova	6,3	9,8	18,5
	Prove svolte in 1 o 2 discipline	21,4	19,3	26,9
	Prove svolte in 3 o più discipline	72,3	70,9	54,7
Situazione della scuola: CTEE045001	Prove svolte in 1 o 2 discipline			

3.1.c.2 Prove strutturate intermedie-PRIMARIA

Prove strutturate intermedie-PRIMARIA				
		Riferimento Provinciale (% scuole in cui sono presenti gli aspetti seguenti)	Riferimento Regionale (% scuole in cui sono presenti gli aspetti seguenti)	Riferimento Nazionale (% scuole in cui sono presenti gli aspetti seguenti)
Validi	Nessuna prova	15,7	18,3	25,8
	Prove svolte in 1 o 2 discipline	17,6	16,1	22,5
	Prove svolte in 3 o più discipline	66,7	65,6	51,7
Situazione della scuola: CTEE045001		Nessuna prova		

Domande Guida
Nella scuola vi sono strutture di riferimento (es. dipartimenti) per la progettazione didattica?
I docenti effettuano una programmazione periodica comune per ambiti disciplinari e/o classi parallele? Per quali discipline? Per quali ordini/indirizzi di scuola?
In che modo avviene l'analisi delle scelte adottate e la revisione della progettazione?


Punti di Forza (Digitare al max 1500 caratteri)	Punti di Debolezza (Digitare al max 1500 caratteri)
I docenti effettuano una programmazione settimanale per ambiti disciplinari e classi parallele. Si confrontano e progettano insieme, adottando scelte condivise, rispondenti agli obiettivi prefissati. Hanno iniziato a predisporre e far svolgere anche prove strutturate intermedi e finali, concordandole in sede di programmazione.	Occorre intensificare l'uso di prove comuni.

Subarea: Valutazione degli studenti

Domande Guida
Quali aspetti del curriculum sono valutati?
Gli insegnanti utilizzano criteri comuni di valutazione per i diversi ambiti/discipline? In quali discipline, indirizzi o ordini di scuola è più frequente l'uso di criteri comuni di valutazione e in quali invece è meno frequente?
In che modo la scuola valuta l'acquisizione di competenze chiave non direttamente legate alle discipline (es. competenze sociali e civiche, competenze digitali, imparare a imparare, spirito di iniziativa e imprenditorialità)?
La scuola utilizza prove strutturate per classi parallele costruite dagli insegnanti? Per quali discipline? Per quali classi? Per quali scopi (diagnostico, formativo, sommativo, ecc.)? Sono adottati criteri comuni per la correzione delle prove?
Nella scuola vengono utilizzati strumenti quali prove di valutazione autentiche o rubriche di valutazione? Quanto è diffuso il loro utilizzo?
La scuola adotta forme di certificazione delle competenze degli studenti (a conclusione della scuola primaria e secondaria di I grado e del biennio di secondaria di II grado)?
La scuola realizza interventi didattici specifici a seguito della valutazione degli studenti?

Punti di Forza (Digitare al max 1500 caratteri)	Punti di Debolezza (Digitare al max 1500 caratteri)
Vengono valutati gli aspetti organizzativi, i traguardi raggiunti, i progetti extracurricolari, l'efficacia educativa dell'insegnate. I docenti utilizzano criteri comuni di valutazione per tutte le discipline, progettano e realizzano interventi didattici specifici (recupero, potenziamento....) a seguito della valutazione degli alunni. La scuola utilizza per tutte le classi prove di verifica comuni e adotta criteri comuni per la correzione.	L'utilizzo delle prove comuni riguardano solo l'italiano e la matematica.

Rubrica di valutazione e Motivazione del giudizio assegnato

Rubrica di Valutazione	
Criterio di qualità: La scuola propone un curriculum aderente alle esigenze del contesto, progetta attività didattiche coerenti con il curriculum, valuta gli studenti utilizzando criteri e strumenti condivisi.	Situazione della scuola
<p>La scuola non ha elaborato un proprio curriculum, oppure si è limitata a riportare nel PTOF le indicazioni presenti nei documenti ministeriali di riferimento senza rielaborarli. Non sono stati definiti profili di competenze che gli studenti dovrebbero acquisire nelle varie discipline. Le attività di ampliamento dell'offerta formativa non sono presenti, oppure sono presenti ma non sono coerenti con il progetto formativo di scuola e gli obiettivi e le abilità/competenze da raggiungere non sono definiti in modo chiaro.</p> <p>Nella programmazione didattica non sono definiti obiettivi di apprendimento comuni per classi parallele o per ambiti disciplinari. Non si utilizzano modelli condivisi per la progettazione delle unità di apprendimento.</p> <p>Non sono utilizzati criteri di valutazione e strumenti di valutazione comuni, oppure i criteri di valutazione e gli strumenti di valutazione comuni sono utilizzati solo da pochi insegnanti o per poche discipline.</p>	1 - Molto critica
	2 -
<p>La scuola ha definito alcuni aspetti del proprio curriculum, rimandando per gli altri aspetti a quanto previsto nei documenti ministeriali di riferimento. La definizione dei profili di competenza per le varie discipline e anni di corso è da sviluppare in modo più approfondito. Le attività di ampliamento dell'offerta formativa sono per lo più coerenti con il progetto formativo di scuola. Gli obiettivi e le abilità/competenze da raggiungere nelle attività di ampliamento dell'offerta formativa non sono definiti sempre in modo chiaro.</p> <p>Ci sono riferimenti per la progettazione didattica e/o la valutazione degli studenti e dipartimenti disciplinari, anche se il personale è coinvolto in misura limitata. La progettazione didattica è condivisa parzialmente tra i docenti.</p> <p>I docenti fanno riferimento a criteri di valutazione comuni definiti a livello di scuola.</p> <p>La scuola utilizza prove comuni per la valutazione degli studenti, anche se non in modo sistematico. La scuola realizza interventi specifici a seguito della valutazione degli studenti, anche se in modo saltuario.</p>	3 - Con qualche criticità
	4 -
<p>La scuola ha elaborato un proprio curriculum a partire dai documenti ministeriali di riferimento. Sono stati definiti i profili di competenze per le varie discipline e anni di corso. Le attività di ampliamento dell'offerta formativa sono inserite nel progetto educativo di scuola. Gli obiettivi e le abilità/competenze da raggiungere con queste attività sono definiti in modo chiaro.</p> <p>Nella scuola sono presenti referenti e/o gruppi di lavoro sulla progettazione didattica e/o la valutazione degli studenti e dipartimenti disciplinari. La progettazione didattica viene effettuata in modo condiviso per ambiti disciplinari. I docenti utilizzano modelli comuni per la progettazione delle unità di apprendimento.</p> <p>La scuola utilizza forme di certificazione delle competenze degli studenti. I docenti utilizzano alcuni strumenti comuni per la valutazione degli studenti e hanno momenti di incontro per condividere i risultati della valutazione. La scuola realizza regolarmente interventi specifici a seguito della valutazione degli studenti.</p>	 5 - Positiva
	6 -

<p>La scuola ha elaborato un proprio curriculum a partire dai documenti ministeriali di riferimento, declinando le competenze disciplinari e trasversali per i diversi anni di corso, che gli insegnanti utilizzano come strumento di lavoro per la progettazione delle attività didattiche. Il curriculum si sviluppa tenendo conto delle caratteristiche del contesto e dei bisogni formativi della specifica utenza. Le attività di ampliamento dell'offerta formativa sono bene integrate nel progetto educativo di istituto. Tutte le attività presentano una definizione molto chiara degli obiettivi e delle abilità/competenze da raggiungere. Nella scuola sono presenti referenti e/o gruppi di lavoro sulla progettazione didattica e/o la valutazione degli studenti e dipartimenti disciplinari; i docenti sono coinvolti in maniera diffusa.</p> <p>Gli insegnanti effettuano sistematicamente una progettazione didattica condivisa, utilizzano modelli comuni per la progettazione delle unità di apprendimento e declinano chiaramente gli obiettivi e le competenze da raggiungere. La scuola utilizza forme di certificazione delle competenze degli studenti e specifica i criteri e le modalità per valutarle. I docenti utilizzano criteri di valutazione comuni e usano strumenti diversificati per la valutazione degli studenti (prove strutturate, rubriche di valutazione, ecc.). L'utilizzo di prove strutturate comuni è sistematico e riguarda la maggior parte degli ambiti disciplinari e tutti gli indirizzi/ordini di scuola. I docenti si incontrano regolarmente per riflettere sui risultati degli studenti. C'è una forte relazione tra le attività di programmazione e quelle di valutazione degli studenti. I risultati della valutazione degli studenti sono usati in modo sistematico per riorientare la programmazione e progettare interventi didattici mirati.</p>		7 - Eccellente
-----------------------------------------------------------------------------------------------------------------------------------------------------------------------------------------------------------------------------------------------------------------------------------------------------------------------------------------------------------------------------------------------------------------------------------------------------------------------------------------------------------------------------------------------------------------------------------------------------------------------------------------------------------------------------------------------------------------------------------------------------------------------------------------------------------------------------------------------------------------------------------------------------------------------------------------------------------------------------------------------------------------------------------------------------------------------------------------------------------------------------------------------------------------------------------------------------------------------------------------------------------------------------------------------------------------------------------------------------------------------------------------------------------------------------------------------------------------------------------------------------------------------------------------------------------------------------------------------------------------------------------------------------------------------------------------------------------------------------------------------------------------------------------------------------------------------------------------------------------------------------------------------------------------	--	----------------

Motivazione del giudizio assegnato

La scuola ha elaborato un Curriculum che fa riferimento ai documenti ministeriali, al contesto educativo in cui opera, risponde alle caratteristiche degli alunni, declina competenze disciplinari e trasversali, definisce in modo chiaro obiettivi, attività e contenuti, utilizza forme di certificazione delle competenze.

I docenti utilizzano criteri di valutazioni comuni e strumenti diversificati per la valutazione degli studenti; si incontrano regolarmente per riflettere sui risultati degli alunni e sulle metodologie utilizzate.

La scuola non ha strutturato prove comuni di verifica degli apprendimenti.

3A.2 Ambiente di apprendimento

Subarea: Dimensione organizzativa

3.2.a Durata delle lezioni

3.2.a.1 Modalita' orarie adottate per la durata delle lezioni-PRIMARIA

Modalita' orarie adottate per la durata delle lezioni-PRIMARIA				
		Riferimento Provinciale %	Riferimento Regionale %	Riferimento Nazionale %
Validi	Orario standard	64,9	76,6	79,6
	Orario ridotto	19,3	10	3,8
	Orario flessibile	15,8	13,5	16,5
Situazione della scuola: CTEE045001	Orario flessibile			

3.2.b Organizzazione oraria

3.2.b.1 Modalita' orarie per l'ampliamento dell'offerta formativa-PRIMARIA

Istituto:CTEE045001 - Modalita' orarie per l'ampliamento dell'offerta formativa-PRIMARIA				
opzione	Situazione della scuola: CTEE045001	Riferimento Provinciale (% di scuole che hanno indicato la modalità)	Riferimento Regionale (% di scuole che hanno indicato la modalità)	Riferimento Nazionale (% di scuole che hanno indicato la modalità)
In orario extra-curricolare	Presente	80	75,9	54,4
In orario curricolare, nelle ore di lezione	Dato mancante	47	52,7	63,3
In orario curricolare, facendo ore non di 60 min.	Dato mancante	5,2	3,7	1,9
In orario curricolare, utilizzando il 20% del curricolo di scuola	Dato mancante	16,5	14,6	12,6
Sono attività non previste per questo a.s.	Dato mancante	6,1	6,2	6,6

3.2.b.2 Modalita' orarie per interventi di recupero, consolidamento, potenziamento-PRIMARIA

Istituto:CTEE045001 - Modalita' orarie per interventi di recupero, consolidamento, potenziamento-PRIMARIA				
opzione	Situazione della scuola: CTEE045001	Riferimento Provinciale (% di scuole che hanno indicato la modalità)	Riferimento Regionale (% di scuole che hanno indicato la modalità)	Riferimento Nazionale (% di scuole che hanno indicato la modalità)
In orario extra-curricolare	Dato mancante	63,5	56,1	39,7
In orario curricolare, nelle ore di lezione	Presente	89,6	90,1	92,4
In orario curricolare, facendo ore non di 60 min.	Dato mancante	3,5	3,7	2,5
In orario curricolare, utilizzando il 20% del curricolo di scuola	Dato mancante	10,4	10,1	8,9
Sono attivita' non previste per questo a.s.	Dato mancante	0	0,2	0,4

Domande Guida

L'orario delle lezioni è articolato in modo adeguato rispetto alle esigenze di apprendimento degli studenti? La durata delle lezioni è adeguata?

In che modo la scuola cura gli spazi laboratoriali (individuazione di figure di coordinamento, aggiornamento dei materiali, ecc.)? In che misura i diversi laboratori sono accessibili? Con quale frequenza sono utilizzati? Quando sono utilizzati (orario curricolare, extracurricolare, ecc.)? Ci sono sedi, indirizzi o sezioni che vi accedono in misura minore?

In che modo la scuola utilizza le dotazioni tecnologiche presenti (fare riferimento alle dotazioni indicate nell'area 1.3 Risorse economiche e materiali)?

Quali servizi offre la biblioteca? Quali servizi potrebbero essere potenziati? Con quale frequenza gli studenti utilizzano la biblioteca?

Punti di Forza (Digitare al max 1500 caratteri)

La scuola si caratterizza come ambiente di apprendimento e facilita lo sviluppo delle competenze. Il monte ore settimanale è di 27 ore per le classi, distribuite in 5 giorni.
La scuola possiede ampi spazi e attrezzature, come: laboratorio di musica; tre laboratori di informatica con LIM; due laboratori di scienze; una palestra e due biblioteca.
Le classi 4^a e 5^a, il lab. alunni h, alcune classi 3^a sono fornite di LIM.

Punti di Debolezza (Digitare al max 1500 caratteri)

Occorre fornire anche le altre classi di LIM, per permettere a tutti gli insegnanti e alunni di fare uso delle nuove tecnologie multimediali.
Mancano adeguati spazi per la lettura animata e ambienti per l'espressione artistica e teatrale.

Subarea: Dimensione metodologica

Domande Guida

Quali metodologie didattiche sono utilizzate dai docenti (es. cooperative learning, classi aperte, gruppi di livello, flipped classroom, ecc.)? La scuola realizza progetti o iniziative che promuovono l'uso di specifiche metodologie didattiche?

In che misura gli insegnanti dichiarano di utilizzare le strategie didattiche strutturate (es. controllo dei compiti) e le strategie didattiche attive (es. lavori in piccoli gruppi)?

Con quale frequenza i docenti si confrontano sulle metodologie didattiche utilizzate in aula?

Punti di Forza (Digitare al max 1500 caratteri)

Gli insegnati sono aperti alle novità, si aggiornano e confrontano continuamente. Il preside promuove la realizzazione di progetti e di percorsi per l'aggiornamento del corpo docente per l'utilizzo dei vari laboratori.
Molto apprezzato l'acquisto e l'uso delle LIM in classe.

Punti di Debolezza (Digitare al max 1500 caratteri)

I pochi spazi fisici a disposizione

Subarea: Dimensione relazionale

3.2.d Uso della biblioteca


3.2.d.1 Presenza dei servizi di base della biblioteca

Istituto:CTEE045001 % - Presenza dei servizi di base della biblioteca				
opzione	Situazione della scuola: CTEE045001 %	Riferimento Provinciale %	Riferimento Regionale %	Riferimento Nazionale %
Nessun servizio di base	Tre servizi di base	7,9	6,2	4,2
Un servizio di base		12,3	12,7	11,8
Due servizi di base		21,9	22,4	24
Tutti i servizi di base		57,9	58,7	60

Domande Guida
In che modo la scuola promuove la condivisione di regole di comportamento tra gli studenti (es. definizione delle regole comuni, assegnazione di ruoli e responsabilità, ecc.)?
Come sono le relazioni tra gli studenti? E tra studenti e insegnanti? Ci sono alcune classi dove le relazioni sono più difficili? Come sono le relazioni tra insegnanti?
Quale percezione hanno gli insegnanti delle relazioni con le altre componenti (studenti, genitori, personale ATA)?
Ci sono situazioni di frequenza irregolare da parte degli studenti (es. assenze ripetute, frequenti ingressi alla seconda ora)?
In caso di comportamenti problematici da parte degli studenti quali azioni promuove la scuola? Queste azioni sono efficaci?

Punti di Forza (Digitare al max 1500 caratteri)	Punti di Debolezza (Digitare al max 1500 caratteri)
All'interno di tutte le classi si registra generalmente un comportamento corretto da parte degli alunni. Gli alunni vengono aiutati ad assumere ruoli diversi e di responsabilità che riguardano la cura degli spazi comuni e il rispetto degli altri. La scuola attua iniziative e attività atte a promuovere la capacità di accoglienza del "diverso", lo spirito di "squadra" e la solidarietà. A tal proposito si sono realizzate raccolte fondi pro-UNICEF, AIRC, Missioni Cattoliche...	Non sempre i genitori aiutano i docenti nella soluzione dei problemi.

Rubrica di valutazione e Motivazione del giudizio assegnato

Rubrica di Valutazione	
Criterio di qualità: La scuola cura gli aspetti organizzativi, metodologici e relazionali dell'ambiente di apprendimento.	Situazione della scuola
L'organizzazione di spazi e tempi non risponde alle esigenze di apprendimento degli studenti. Gli spazi laboratoriali, le dotazioni tecnologiche e la biblioteca non ci sono o non sono usati dalle classi. A scuola non ci sono momenti di confronto tra insegnanti sulle metodologie didattiche e le metodologie utilizzate sono limitate. Le regole di comportamento non sono definite. Ci sono molte situazioni difficili da gestire nelle relazioni tra studenti o tra studenti e insegnanti. I conflitti non sono gestiti o sono gestiti ricorrendo a modalità non efficaci.	1 - Molto critica
	2 -
L'organizzazione di spazi e tempi risponde parzialmente alle esigenze di apprendimento degli studenti. Gli spazi laboratoriali, le dotazioni tecnologiche e la biblioteca sono usati da un numero limitato di classi. A scuola ci sono momenti di confronto tra insegnanti sulle metodologie didattiche, anche se sono pochi o coinvolgono pochi insegnanti. Si utilizzano metodologie diversificate in poche classi. Le regole di comportamento sono definite, ma sono condivise in modo disomogeneo nelle classi. Le relazioni tra studenti e tra studenti e insegnanti sono abbastanza positive, anche se ci sono alcune situazioni difficili da gestire. I conflitti sono gestiti, anche se le modalità adottate non sono sempre adeguate.	3 - Con qualche criticita'
	4 -
L'organizzazione di spazi e tempi risponde alle esigenze di apprendimento degli studenti. Gli spazi laboratoriali, le dotazioni tecnologiche e la biblioteca sono usati dalla maggior parte delle classi. A scuola ci sono momenti di confronto tra insegnanti sulle metodologie didattiche e si utilizzano metodologie diversificate nelle classi. Gli studenti lavorano in gruppi, utilizzano le nuove tecnologie, realizzano ricerche o progetti. Le regole di comportamento sono definite e condivise nelle classi. Le relazioni tra studenti e tra studenti e insegnanti sono positive. I conflitti con gli studenti sono gestiti con modalita' adeguate.	 5 - Positiva
	6 -
L'organizzazione di spazi e tempi risponde in modo ottimale alle esigenze di apprendimento degli studenti. Gli spazi laboratoriali, le dotazioni tecnologiche e la biblioteca sono usati con frequenza elevata da tutte le classi. A scuola ci sono numerosi momenti di confronto tra insegnanti sulle metodologie didattiche, l'utilizzo di metodologie didattiche diversificate e' una pratica ordinaria in tutte le classi. Le regole di comportamento sono definite e condivise in tutte le classi. Le relazioni tra studenti e tra studenti e insegnanti sono molto positive. I conflitti con gli studenti sono gestiti con modalità efficaci.	7 - Eccellente

Motivazione del giudizio assegnato

Gli spazi e i tempi rispondono bene alle esigenze degli alunni.
Le regole di comportamento sono ben definite e condivise in tutte le classi.
La scuola è fornita da un discreto numero di libri, ma mancano adeguati spazi di lettura.

3A.3 Inclusione e differenziazione

Subarea: Inclusione

3.3.a Attività di inclusione

3.3.a.1 Azioni attuate per l'inclusione

		Azioni attuate per l'inclusione		
		Riferimento Provinciale (% scuole in cui sono presenti gli aspetti seguenti)	Riferimento Regionale (% scuole in cui sono presenti gli aspetti seguenti)	Riferimento Nazionale (% scuole in cui sono presenti gli aspetti seguenti)
Validi	Nessuna o una azione fra quelle indicate	9,6	12,8	10,8
	Due o tre azioni fra quelle indicate	69,6	69,9	66,1
	Quattro o cinque azioni fra quelle indicate	20,8	17,3	23,1
Situazione della scuola: CTEE045001		2-3 azioni		

Domande Guida
Quali attività realizza la scuola per favorire l'inclusione degli studenti con disabilità nel gruppo dei pari? Queste attività sono efficaci?
Gli insegnanti curricolari e di sostegno utilizzano metodologie che favoriscono una didattica inclusiva? Questi interventi sono efficaci? Il raggiungimento degli obiettivi definiti nei Piani Educativi Individualizzati viene monitorato con regolarità?
In che modo la scuola si prende cura degli altri studenti con bisogni educativi speciali? I Piani Didattici Personalizzati sono aggiornati con regolarità?
La scuola realizza attività di accoglienza per gli studenti stranieri da poco in Italia? Questi interventi riescono a favorire l'inclusione degli studenti stranieri?
La scuola realizza percorsi di lingua italiana per gli studenti stranieri da poco in Italia? Questi interventi riescono a favorire il successo scolastico degli studenti stranieri?
La scuola realizza attività su temi interculturali e/o sulla valorizzazione delle diversità? Qual è la ricaduta di questi interventi sulla qualità dei rapporti tra gli studenti?
È stata fatta una verifica del raggiungimento degli obiettivi contenuti nel Piano annuale per l'inclusione?

Punti di Forza (Digitare al max 1500 caratteri)	Punti di Debolezza (Digitare al max 1500 caratteri)
<p>Gli alunni con disabilità sono inseriti e seguiti all'interno della classi dalle insegnanti curricolari e di sostegno.</p> <p>Le insegnanti di sostegno, pur seguendo i bambini H, sono di supporto nelle classi in cui operano.</p> <p>I bambini con Bisogni Educativi Speciali (BES) vengono seguiti con programmazioni e interventi individualizzati e svolgono a volte attività alternative (attività manuali, etc ...).</p> <p>La scuola è attenta e accoglie i bambini che vengono da altri paesi, li valorizza e li aiuta nell'acquisizione delle competenze di base.</p>	Carenza di spazi adeguati.

Subarea: Recupero e potenziamento

3.3.c Attivita' di potenziamento


3.3.c.1 Tipologia delle azioni realizzate per il potenziamento-PRIMARIA

Istituto:CTEE045001 - Tipologia delle azioni realizzate per il potenziamento-PRIMARIA				
opzione	Situazione della scuola: CTEE045001	Riferimento Provinciale (% scuole in cui sono presenti gli aspetti seguenti)	Riferimento Regionale (% scuole in cui sono presenti gli aspetti seguenti)	Riferimento Nazionale (% scuole in cui sono presenti gli aspetti seguenti)
Gruppi di livello all'interno delle classi	Dato mancante	77,4	75,1	75
Gruppi di livello per classi aperte	Dato mancante	24,3	29,6	32
Partecipazione a gare o competizioni interne alla scuola	Dato mancante	48,7	47	34,2
Partecipazione a gare o competizioni esterne alla scuola	Presente	69,6	65,1	49,5
Giornate dedicate al recupero e al potenziamento	Dato mancante	30,4	31,1	17,9
Partecipazione a corsi o progetti in orario curricolare	Dato mancante	60	65,3	61,1
Partecipazione a corsi o progetti in orario extra- curricolare	Presente	72,2	72,4	46,3
Altro	Dato mancante	6,1	4,6	4,3

Domande Guida
Quali gruppi di studenti presentano maggiori difficoltà di apprendimento?
Quali interventi sono realizzati per rispondere alle difficoltà di apprendimento degli studenti?
Sono previste forme di monitoraggio e valutazione dei risultati raggiunti dagli studenti con maggiori difficoltà?
Gli interventi che la scuola realizza per supportare gli studenti con maggiori difficoltà sono efficaci?
In che modo la scuola favorisce il potenziamento degli studenti con particolari attitudini disciplinari?
Gli interventi di potenziamento realizzati sono efficaci?
Nel lavoro d'aula quali interventi individualizzati in funzione dei bisogni educativi degli studenti vengono utilizzati? Quanto è diffuso l'utilizzo di questi interventi nelle varie classi della scuola?

Punti di Forza (Digitare al max 1500 caratteri)	Punti di Debolezza (Digitare al max 1500 caratteri)
<p>Gli alunni con difficoltà di apprendimento vengono aiutati con attività individualizzate, i docenti svolgono attività di recupero e di potenziamento all'interno della classe stessa, facilitano il lavoro di gruppo, curano la relazione con gli alunni e alla lezione frontale affiancano una didattica interattiva che fa uso di tecnologie multimediali, di supporti audio-visivi, di navigazione in rete.</p> <p>Predispongono, inoltre, una vasta gamma di modalità per verificare la preparazione degli alunni.</p> <p>Diverse classi partecipano a concorsi, iniziative esterne.</p>	<p>Non sempre si possono svolgere attività di gruppo per il recupero e il potenziamento, in quanto le ore di completamento delle insegnanti vengono utilizzate per le supplenze.</p>

Rubrica di valutazione e Motivazione del giudizio assegnato

Rubrica di Valutazione	
Critero di qualità: La scuola cura l'inclusione degli studenti con bisogni educativi speciali, valorizza le differenze culturali, adegua l'insegnamento ai bisogni formativi di ciascuno studente attraverso percorsi di recupero e potenziamento.	Situazione della scuola
<p>Le attività realizzate dalla scuola sono insufficienti a garantire l'inclusione degli studenti con bisogni educativi speciali. La scuola non dedica sufficiente attenzione al rispetto delle differenze e della diversità culturale.</p> <p>La differenziazione dei percorsi didattici in funzione dei bisogni formativi dei singoli studenti è assente o insufficiente, oppure singoli insegnanti realizzano percorsi differenziati in poche classi, senza forme di coordinamento delle attività a livello di scuola.</p>	1 - Molto critica
	2 -
<p>Le attività realizzate dalla scuola per gli studenti con bisogni educativi speciali sono sufficienti. La qualità degli interventi didattici per gli studenti con bisogni educativi speciali è in generale accettabile, ma ci sono aspetti da migliorare. Gli obiettivi educativi per questi studenti sono scarsamente definiti e il loro raggiungimento non viene monitorato. La scuola dedica un'attenzione appena sufficiente al rispetto delle differenze e della diversità culturale.</p> <p>La differenziazione dei percorsi didattici in funzione dei bisogni formativi dei singoli studenti è sufficientemente strutturata, anche se non applicata in modo diffuso a livello di scuola. Gli obiettivi educativi non sempre sono definiti e non sono presenti forme di monitoraggio e valutazione per verificarne il raggiungimento. Gli interventi individualizzati nel lavoro d'aula sono poco diffusi a livello di scuola.</p>	3 - Con qualche criticità
	4 -
<p>Le attività realizzate dalla scuola per gli studenti con bisogni educativi speciali sono efficaci. In generale le attività didattiche sono di buona qualità. La scuola monitora il raggiungimento degli obiettivi previsti per gli studenti con bisogni educativi speciali. La scuola promuove il rispetto delle differenze e della diversità culturale.</p> <p>La differenziazione dei percorsi didattici in funzione dei bisogni educativi dei singoli studenti è ben strutturata a livello di scuola. Gli obiettivi educativi sono definiti e sono presenti modalità di verifica degli esiti. Gli interventi individualizzati nel lavoro d'aula sono piuttosto diffusi a livello di scuola.</p>	 5 - Positiva
	6 -
<p>Nelle attività di inclusione sono attivamente coinvolti diversi soggetti (docenti curricolari, di sostegno, tutor, famiglie, enti locali, associazioni) compreso il gruppo dei pari. Le attività didattiche per gli studenti con bisogni educativi speciali sono di buona qualità. La scuola monitora sistematicamente il raggiungimento degli obiettivi previsti per gli studenti con bisogni educativi speciali e a seguito di ciò, se necessario, gli interventi vengono rimodulati.</p> <p>La scuola promuove efficacemente il rispetto delle differenze e della diversità culturale.</p> <p>La differenziazione dei percorsi didattici in funzione dei bisogni formativi dei singoli studenti è efficacemente strutturata a livello di scuola; le attività rivolte ai diversi gruppi di studenti raggiungono tutti i potenziali destinatari. Gli obiettivi educativi sono ben definiti e sono adottate modalità di verifica degli esiti. Gli interventi individualizzati sono utilizzati in maniera sistematica nel lavoro d'aula.</p>	7 - Eccellente

Motivazione del giudizio assegnato

La scuola promuove il senso di fiducia negli studenti, gestisce i comportamenti problematici e tiene la disciplina nelle classi, stimola gli alunni più brillanti, rende più semplici le nozioni particolarmente difficili agli alunni in difficoltà di apprendimento.

3A.4 Continuita' e orientamento

Subarea: Continuita'

3.4.a Attivita' di continuita'

3.4.a.1 Tipologia delle azioni realizzate per la continuita' -PRIMARIA

Istituto:CTEE045001 - Tipologia delle azioni realizzate per la continuita' -PRIMARIA				
opzione	Situazione della scuola: CTEE045001	Riferimento Provinciale (% scuole in cui sono presenti gli aspetti seguenti)	Riferimento Regionale (% scuole in cui sono presenti gli aspetti seguenti)	Riferimento Nazionale (% scuole in cui sono presenti gli aspetti seguenti)
Incontri tra insegnanti dell'infanzia e della primaria per scambio di informazioni utili alla formazione delle classi	Presente	97,4	95,4	96,6
Incontri tra insegnanti dell'infanzia e della primaria per definire le competenze in uscita e in entrata	Presente	89,6	83,7	78,3
Visita della scuola primaria da parte dei bambini dell'infanzia	Presente	93	94,3	96
Attivita' educative per i bambini dell'infanzia con insegnanti della primaria	Dato mancante	66,1	66,7	65,7
Attivita' educative comuni tra bambini dell'infanzia e della primaria	Presente	79,1	79,3	79
Trasmissione dall'infanzia alla primaria di fascicoli articolati sul percorso formativo dei singoli studenti	Dato mancante	64,3	60,5	63,9
Altro	Dato mancante	9,6	10,2	14,3

Domande Guida

Quali azioni realizza la scuola per garantire la continuita' educativa per gli studenti nel passaggio da un ordine di scuola all'altro?

Gli insegnanti di ordini di scuola diversi si incontrano per parlare della continuita' educativa (formazione delle classi, competenze attese in ingresso, prevenzione degli abbandoni, ecc.)?

Gli interventi realizzati per garantire la continuita' educativa sono efficaci?

Punti di Forza (Digitare al max 1500 caratteri)

Nella scuola si attua un progetto di continuita' con la scuola dell'infanzia e la scuola secondaria di primo grado. Gli interventi sono efficaci e produttivi. Gli alunni dei diversi ordini di scuola, svolgono attivita' con gli insegnati del grado successivo e si scambiano e condividono idee e materiali. Continui e proficui incontri con le referenti delle scuole secondarie.

Punti di Debolezza (Digitare al max 1500 caratteri)

Mancanza di un gruppo di lavoro stabile.

Subarea: Orientamento

Domande Guida

La scuola realizza percorsi di orientamento per la comprensione di se e delle proprie inclinazioni? Quali classi sono coinvolte?

La scuola realizza attivita' di orientamento finalizzate alla scelta del percorso formativo successivo? Queste attivita' coinvolgono le realta' formative del territorio? La scuola organizza incontri/attivita' rivolti alle famiglie sulla scelta del percorso formativo successivo?

La scuola realizza attivita' di orientamento al territorio e alle realta' produttive e professionali?

La scuola secondaria di I grado monitora quanti studenti seguono il consiglio orientativo?

In che modo la scuola monitora se le attivita' di orientamento sono efficaci?


Punti di Forza (Digitare al max 1500 caratteri)	Punti di Debolezza (Digitare al max 1500 caratteri)
Nella scuola si attua un progetto di continuità con la scuola dell'infanzia e la scuola secondaria di primo grado. Gli interventi sono efficaci e produttivi. Gli alunni dei diversi ordini di scuola, svolgono attività con gli insegnanti del grado successivo e si scambiano e condividono idee e materiali.	Mancanza di un gruppo di lavoro stabile.

Subarea: Alternanza scuola - lavoro

Domande Guida
Quante convenzioni la scuola stipula con imprese, associazioni, enti o altri soggetti disponibili ad accogliere studenti in percorsi di alternanza scuola-lavoro? Con quali tipologie di imprese, associazioni, ecc. vengono stipulate convenzioni? La gamma delle imprese con cui la scuola stipula convenzioni è diversificata?
La scuola conosce i fabbisogni formativi del tessuto produttivo del territorio?
In che modo la scuola progetta i percorsi di alternanza scuola-lavoro (esperienze di co-progettazione, ruolo dei tutor di scuola e dei tutor aziendali, ecc.)?
In che modo i percorsi di alternanza scuola lavoro si integrano con il Piano dell'offerta formativa triennale della scuola?
In che modo la scuola monitora i percorsi di alternanza scuola-lavoro?
La scuola ha definito le competenze attese per gli studenti al termine dell'esperienza di alternanza?
In che modo la scuola valuta e certifica le competenze acquisite dagli studenti al termine del percorso di alternanza scuola-lavoro?
Nell'ultimo anno si è verificato un aumento del numero delle convenzioni stipulate rispetto agli anni precedenti? Per quale motivo?
Nell'ultimo anno si è verificato un aumento del numero degli studenti che prendono parte ai percorsi di alternanza scuola-lavoro rispetto agli anni precedenti? Quali sono le ricadute per la scuola?

Punti di Forza (Digitare al max 1500 caratteri)	Punti di Debolezza (Digitare al max 1500 caratteri)
Nella scuola si attua un progetto di continuità con la scuola dell'infanzia e la scuola secondaria di primo grado. Gli interventi sono efficaci e produttivi. Gli alunni dei diversi ordini di scuola, svolgono attività con gli insegnanti del grado successivo e si scambiano e condividono idee e materiali.	La scuola ha progettato tempi e spazi di incontro tra i diversi gradi di istruzione all'inizio e a conclusione dei due quadrimestri. Si dovrebbero intensificare incontri periodici da attuare durante tutto l'anno scolastico.

Rubrica di valutazione e Motivazione del giudizio assegnato

Rubrica di Valutazione	
Criterio di qualità: La scuola garantisce la continuità' dei percorsi scolastici e cura l'orientamento personale, scolastico e professionale degli studenti.	Situazione della scuola
Le attività' di continuità' e/o di orientamento sono assenti o insufficienti, oppure singoli insegnanti realizzano attività' di continuità' e/o orientamento limitatamente ad alcune sezioni, senza forme di coordinamento a livello di scuola. Per la scuola secondaria di II grado - La scuola ha stipulato convenzioni con un partenariato non diversificato di imprese ed associazioni del territorio. Il numero di convenzioni e' nettamente inferiore al riferimento provinciale. La scuola non ha integrato nella propria offerta formativa i percorsi di alternanza scuola - lavoro. I progetti di alternanza non rispondono ai fabbisogni formativi del tessuto produttivo del territorio. Le attività' di alternanza non vengono monitorate. La scuola non ha definito le competenze attese per gli studenti a conclusione dei percorsi di alternanza e non utilizza criteri di valutazione delle competenze acquisite al termine dell'alternanza.	1 - Molto critica
	2 -
Le attività' di continuità' presentano un livello di strutturazione sufficiente anche se sono prevalentemente orientate alla formazione delle classi. Le attività' di orientamento coinvolgono almeno tutte le classi finali. La qualità' delle attività' proposte agli studenti e' in genere accettabile, anche se per lo più' limitate a presentare i diversi indirizzi di scuola superiore / corsi di studio universitari. La scuola non monitora i risultati delle proprie azioni di orientamento. Per la scuola secondaria di II grado - La scuola ha stipulato convenzioni con un partenariato non diversificato di imprese ed associazioni. Il numero di convenzioni stipulate è di poco inferiore al riferimento provinciale. La scuola ha integrato in modo non organico nella propria offerta formativa i percorsi di alternanza scuola – lavoro. I progetti di alternanza scuola lavoro rispondono solo in parte ai fabbisogni professionali del territorio e alle esigenze formative degli studenti. Le attività di alternanza scuola – lavoro vengono monitorate in modo occasionale. La scuola non definisce i criteri di valutazione delle competenze acquisite al termine del percorso di alternanza scuola-lavoro.	3 - Con qualche criticità'
	4 -
Le attività' di continuità' sono ben strutturate. La collaborazione tra i docenti di ordini di scuola diversi e' consolidata. La scuola realizza diverse attività finalizzate ad accompagnare gli studenti nel passaggio da un ordine di scuola all'altro. Le attività' di orientamento sono ben strutturate e coinvolgono anche le famiglie. La scuola realizza percorsi finalizzati alla conoscenza di sé e delle proprie attitudini. Gli studenti dell'ultimo anno e le famiglie, oltre a partecipare alle presentazioni delle diverse scuole/indirizzi di studio universitario, sono coinvolti in attività organizzate all'esterno (scuole, centri di formazione, università'). La scuola realizza attività' di orientamento alle realtà' produttive e professionali del territorio. La scuola monitora i risultati delle proprie azioni di orientamento; un buon numero di studenti segue il consiglio orientativo della scuola. Per la scuola secondaria di II grado - La scuola ha stipulato convenzioni con un variegato partenariato di imprese ed associazioni. Il numero di convenzioni stipulate è uguale o di poco superiore al riferimento provinciale. La scuola ha integrato nella propria offerta formativa i percorsi di alternanza scuola – lavoro. I progetti di alternanza rispondono ai fabbisogni professionali del territorio. Le attività di alternanza vengono monitorate. La scuola valuta e certifica le competenze degli studenti al termine del percorso di alternanza.	 5 - Positiva
	6 -

<p>Le attività di continuità sono organizzate in modo efficace. La collaborazione tra docenti di ordini di scuola diversi è ben consolidata e si concretizza nella progettazione di attività per gli studenti finalizzate ad accompagnarli nel passaggio tra un ordine di scuola e l'altro. La scuola predispone informazioni articolate sul percorso scolastico dei singoli studenti (es. portfolio) e monitora gli esiti degli studenti nel passaggio da un ordine di scuola all'altro. La scuola realizza azioni di orientamento finalizzate a far emergere le inclinazioni individuali che coinvolgono più classi, non solo quelle dell'ultimo anno. Inoltre propone attività mirate a far conoscere l'offerta formativa presente sul territorio, anche facendo svolgere attività formative esterne (scuole, centri di formazione, università). Le attività di orientamento sono ben strutturate e pubblicizzate e coinvolgono anche le famiglie. La scuola monitora i risultati delle proprie azioni di orientamento; la stragrande maggioranza degli studenti segue il consiglio orientativo della scuola.</p> <p>Per la scuola secondaria di II grado - La scuola ha stipulato convenzioni con un partenariato diversificato di imprese ed associazioni. Il numero di convenzioni stipulate è nettamente superiore al riferimento provinciale. La scuola ha integrato in modo organico nella propria offerta formativa i percorsi di alternanza scuola – lavoro. I progetti di alternanza scuola lavoro rispondono in modo coerente ai fabbisogni formativi del tessuto produttivo del territorio e alle esigenze formative degli studenti. Le attività di alternanza vengono monitorate in maniera regolare. La scuola ha definito le competenze attese per gli studenti a conclusione dei percorsi di alternanza. La scuola valuta e certifica le competenze degli studenti al termine del percorso di alternanza sulla base di criteri definiti e condivisi.</p>	7 - Eccellente
----------------------------------------------------------------------------------------------------------------------------------------------------------------------------------------------------------------------------------------------------------------------------------------------------------------------------------------------------------------------------------------------------------------------------------------------------------------------------------------------------------------------------------------------------------------------------------------------------------------------------------------------------------------------------------------------------------------------------------------------------------------------------------------------------------------------------------------------------------------------------------------------------------------------------------------------------------------------------------------------------------------------------------------------------------------------------------------------------------------------------------------------------------------------------------------------------------------------------------------------------------------------------------------------------------------------------------------------------------------------------------------------------------------------------------------------------------------------------------------------------------------------------------------------------------------------------------------------------------------------------------------------------------------------------------------------------------------------------------------------------------------------------------------------------------------------------------------------------------------------------------------------------------------------------------------------------------------------------	----------------

Motivazione del giudizio assegnato

Il progetto di continuità è positivo e arricchente per gli insegnanti che attuano attività di confronto e per gli alunni in quanto hanno la possibilità conoscere gli ambienti che andranno a frequentare.

3B Processi - Pratiche gestionali e organizzative

3B.5 Orientamento strategico e organizzazione della scuola

Subarea: Missione e visione della scuola

Domande Guida
La missione e la visione dell'istituto sono definite chiaramente?
La missione e la visione dell'istituto sono condivise all'interno della comunità scolastica? Sono rese note anche all'esterno, presso le famiglie e il territorio?

Punti di Forza (Digitare al max 1500 caratteri)	Punti di Debolezza (Digitare al max 1500 caratteri)
Condivisione sistematica degli obiettivi che la scuola si prefigge, sia a livello della progettazione che della comunicazione. Proiezione efficace dell'immagine del Circolo all'esterno.	Migliorare la comunicazione all'esterno.

Subarea: Monitoraggio delle attività

Domande Guida
In che modo la scuola monitora lo stato di avanzamento delle attività che svolge? Quali strumenti di monitoraggio adotta?
La scuola utilizza forme di bilancio sociale per rendicontare la propria attività all'esterno?

Punti di Forza (Digitare al max 1500 caratteri)	Punti di Debolezza (Digitare al max 1500 caratteri)
Il corpo docente è molto disponibile al dialogo ed al confronto organizzativo/didattico. La scuola ha attuato un vero e proprio progetto/modello con strumenti di controllo oggettivi per monitorare lo stato di avanzamento per il raggiungimento degli obiettivi programmati.	Il progetto/modello va continuamente integrato e migliorato.

Subarea: Organizzazione delle risorse umane

3.5.a Gestione delle funzioni strumentali

3.5.a.1 Modalità di distribuzione delle risorse per le funzioni strumentali

Modalità di distribuzione delle risorse per le funzioni strumentali				
		Riferimento Provinciale %	Riferimento Regionale %	Riferimento Nazionale %
Validi	Meno di 500 €	16	16,4	14,4
	Tra 500 e 700 €	31,1	28,9	26,8
	Tra 700 e 1000 €	41,5	36,4	35
	Più di 1000 €	11,3	18,4	23,8
	n.d.			
Situazione della scuola: CTEE045001		Tra 500 e 700 euro		

3.5.b Gestione del Fondo di Istituto

3.5.b.1 Ripartizione del FIS tra insegnanti e personale ATA

Istituto:CTEE045001 % - Ripartizione del FIS tra insegnanti e personale ATA				
opzione	Situazione della scuola: CTEE045001 %	Riferimento Provinciale %	Riferimento Regionale %	Riferimento Nazionale %
Percentuale del FIS per gli insegnanti	69,36	69,5	70	72,8
Percentuale del FIS per gli ATA	30,64	30,8	30,1	27,3

3.5.b.3 Quota di insegnanti che percepisce più di 500€ di FIS

Istituto:CTEE045001 % - Quota di insegnanti che percepisce più di 500€ di FIS				
opzione	Situazione della scuola: CTEE045001 %	Riferimento Provinciale %	Riferimento Regionale %	Riferimento Nazionale %
Quota insegnanti che percepisce più di 500€ (rispetto al totale degli insegnanti che usufruisce del FIS)	39,2857142857143	26,27	28,65	24,41

3.5.b.5 Personale ATA che percepisce piu' di 500 euro di FIS

Istituto:CTEE045001 % - Personale ATA che percepisce piu' di 500 euro di FIS				
opzione	Situazione della scuola: CTEE045001 %	Riferimento Provinciale %	Riferimento Regionale %	Riferimento Nazionale %
Percentuale ATA che percepisce più di 500€ (rispetto al totale del personale ATA che usufruisce del FIS)	37,5	47,08	52,13	40,09

Domande Guida

Quali funzioni strumentali ha individuato la scuola e quanti docenti svolgono tali funzioni? Come è ripartito il Fondo di istituto? Quanti docenti ne beneficiano? Quanti ATA?

In che modo sono gestite le assenze del personale?

C'è una chiara divisione dei compiti e delle aree di attività tra il personale ATA?

Le responsabilità e i compiti dei docenti che hanno incarichi specifici sono definiti in modo chiaro?

Punti di Forza (Digitare al max 1500 caratteri)	Punti di Debolezza (Digitare al max 1500 caratteri)
Gli incarichi di responsabilità sono equamente distribuiti tra docenti e personale ATA secondo scelta volontaria, competenze professionali e approvazione collegiale.	Permane una certa difficoltà da parte di alcuni docenti ad assumere nuovi incarichi e responsabilità.

Subarea: Gestione delle risorse economiche

3.5.e Progetti prioritari

3.5.e.1 Tipologia dei progetti prioritari

Istituto:CTEE045001 % - Tipologia dei progetti prioritari				
opzione	Situazione della scuola: CTEE045001 %	Riferimento Provinciale %	Riferimento Regionale %	Riferimento Nazionale %
Formazione e aggiornamento del personale	0	15,2	16	17,2
Educazione alla convivenza civile	0	18,4	15,7	14,7
Attività artistico - espressive	1	16,8	17,4	12,3
Tecnologie informatiche (TIC)	0	25,6	27,4	38,6
Lingue straniere	1	37,6	30,7	34,5
Prevenzione del disagio - inclusione	0	8	7,2	11
Abilità logico-matematiche e scientifiche	1	38,4	31,2	36,4
Abilità linguistiche / lettura / biblioteca	0	20,8	30	25,5
Altri argomenti	0	12	14,3	16,6
Progetto trasversale d' istituto	0	3,2	9,8	13,3
Orientamento - accoglienza - continuità	0	23,2	16,2	17,9
Sport	0	16,8	14,3	14,3

3.5.e.2 Durata media dei progetti prioritari

Istituto:CTEE045001 - Durata media dei progetti prioritari				
opzione	Situazione della scuola: CTEE045001	Riferimento Provinciale	Riferimento Regionale	Riferimento Nazionale
Durata media dei progetti in anni	1	1,78	1,56	3,06

3.5.e.4 Descrizione dell'importanza dei progetti prioritari

Istituto:CTEE045001 % - Descrizione dell'importanza dei progetti prioritari	
	Situazione della scuola: CTEE045001 %
Progetto 1	Perchè ha consentito attività di recupero/potenziamento delle abilità di base in matematica
Progetto 2	Perchè ha consentito attraverso l'attività del coro di sviluppare abilità artistico espressive
Progetto 3	Perchè ha consentito di potenziare le competenze in lingua inglese

Domande Guida

L'allocazione delle risorse economiche nel Programma annuale è coerente con il Piano Triennale dell'Offerta Formativa?


Quanto spende in media la scuola per ciascun progetto (cfr. l'indice di frammentazione della spesa)?

Quali sono i tre progetti prioritari per la scuola? Qual è la durata media di questi progetti? Sono coinvolti esperti esterni?

Le spese si concentrano sui progetti prioritari (cfr. l'indice di concentrazione della spesa)?

Punti di Forza (Digitare al max 1500 caratteri)	Punti di Debolezza (Digitare al max 1500 caratteri)
L'allocazione delle risorse economiche rispecchia le scelte previste nel POF.	Le risorse economiche destinate ai progetti, finanziate dagli enti pubblici e statali, non sempre sono sufficienti a soddisfare le esigenze previste.

Rubrica di valutazione e Motivazione del giudizio assegnato

Rubrica di Valutazione	
Criterio di qualità: La scuola definisce la propria missione e la visione, monitora in modo sistematico le attività che svolge, individua ruoli di responsabilità e compiti per il personale in modo funzionale e utilizza in modo adeguato le risorse economiche.	Situazione della scuola
La missione e la visione della scuola non sono state definite oppure sono state definite in modo vago. Non sono presenti forme di monitoraggio delle azioni. La definizione delle responsabilità e dei compiti tra le diverse componenti scolastiche è poco chiara o non è funzionale all'organizzazione delle attività. Le spese definite nel Programma annuale non sono coerenti con le scelte indicate nel Piano triennale dell'offerta formativa. Le risorse economiche destinate ai progetti non sono investite in modo adeguato.	1 - Molto critica
	2 -
La scuola ha definito la missione e la visione, anche se sono poco condivise nella comunità scolastica e con le famiglie e il territorio. Il monitoraggio delle azioni è attuato in modo non strutturato. È presente una definizione delle responsabilità e dei compiti tra le diverse componenti scolastiche, anche se non tutti i compiti sono chiari e funzionali all'organizzazione delle attività. Solo alcune spese definite nel Programma annuale sono coerenti con le scelte indicate nel Piano triennale dell'offerta formativa. Solo una parte delle risorse economiche destinate ai progetti sono investite in modo adeguato.	3 - Con qualche criticità
	4 -
La scuola ha definito la missione e la visione e queste sono condivise nella comunità scolastica, con le famiglie e il territorio. La scuola utilizza forme strutturate di monitoraggio delle azioni. Responsabilità e compiti delle diverse componenti scolastiche sono individuati chiaramente. La maggior parte delle spese definite nel Programma annuale sono coerenti con le scelte indicate nel Piano triennale dell'offerta formativa. La maggior parte delle risorse economiche destinate ai progetti sono investite in modo adeguato.	 5 - Positiva
	6 -
La scuola ha definito la missione e la visione e queste sono condivise nella comunità scolastica, con le famiglie e il territorio. La scuola utilizza in modo sistematico forme strutturate di monitoraggio delle azioni, che permettono di orientare le strategie e riprogettare le azioni. Responsabilità e compiti del personale sono individuati chiaramente e sono funzionali alle attività. Tutte le spese definite nel Programma annuale sono coerenti con le scelte indicate nel Piano triennale dell'offerta formativa. Tutte le risorse economiche destinate ai progetti sono investite in modo adeguato.	7 - Eccellente

Motivazione del giudizio assegnato

Le risorse economiche e materiali sono convogliate nel perseguimento degli obiettivi prioritari dell'istituto. La scuola ha definito in modo abbastanza chiaro la missione e le priorità; queste sono condivise nella comunità scolastica, con le famiglie e il territorio. La scuola utilizza solo parzialmente ed in modo informale forme di controllo strategico o monitoraggio dell'azione. Responsabilità e compiti delle diverse componenti scolastiche sono individuati abbastanza chiaramente. Una buona parte delle risorse economiche è impiegata per il raggiungimento degli obiettivi prioritari della scuola. La scuola incontra difficoltà nel raccogliere finanziamenti aggiuntivi oltre quelli provenienti dal MIUR.

3B.6 Sviluppo e valorizzazione delle risorse umane

Subarea: Formazione

3.6.a Formazione per gli insegnanti

3.6.a.1 Numerosità delle attività di formazione

Istituto:CTEE045001 - Numerosità delle attività di formazione				
opzione	Situazione della scuola: CTEE045001	Riferimento Provinciale	Riferimento Regionale	Riferimento Nazionale
Numero di progetti di formazione per gli insegnanti	1	15,95	16,49	13,79

3.6.a.2 Tipologia degli argomenti della formazione

Istituto:CTEE045001 - Tipologia degli argomenti della formazione				
opzione	Situazione della scuola: CTEE045001	Riferimento Provinciale	Riferimento Regionale	Riferimento Nazionale
Curricolo e discipline	0	13,96	18,55	13,98
Attuazione autonomia didattica, organizzativa e gestionale delle scuole	0	13,63	18,19	13,41
Aspetti normativi	0	13,95	18,61	13,86
Valutazione degli apprendimenti, certificazione delle competenze, valutazione interna / autovalutazione	0	13,84	18,42	13,71
Progettazione e pianificazione di percorsi di miglioramento	0	13,58	18,22	13,48
Tecnologie informatiche e loro applicazione all'attività didattica	1	14,61	19,24	14,51
Inclusione studenti con disabilità e DSA	0	14,47	18,93	14,23
Inclusione studenti con cittadinanza non italiana	0	13,5	18,15	13,37
Temi multidisciplinari	0	13,64	18,28	13,51
Lingue straniere	0	13,78	18,35	13,54
Prevenzione del disagio giovanile nelle diverse forme	0	13,7	18,39	13,61
Orientamento	0	13,49	18,12	13,31
Altro	0	13,74	18,31	13,55

Domande Guida

La scuola raccoglie le esigenze formative dei docenti e del personale ATA?

Quali temi per la formazione la scuola promuove e perché (es. curriculum e competenze, bisogni educativi speciali, tecnologie didattiche, ecc.)?

Qual è la qualità delle iniziative di formazione promosse dalla scuola?

Quali ricadute hanno le iniziative di formazione nell'attività didattica e organizzativa?

Punti di Forza (Digitare al max 1500 caratteri)	Punti di Debolezza (Digitare al max 1500 caratteri)
La scuola ha promosso la formazione, ritenendola necessaria per l'arricchimento del patrimonio culturale del personale scolastico, attraverso corsi che riguardano sia la didattica che il miglioramento dell'ambiente scolastico.	La formazione, non sempre, ha ricadute e applicazioni nell'attività didattica perché realizzati a fine anno scolastico.

Subarea: Valorizzazione delle competenze

Domande Guida

La scuola utilizza le informazioni sulle competenze del personale (es. curriculum, corsi frequentati, ecc.)? In che modo? La scuola tiene conto delle competenze del personale per una migliore gestione delle risorse umane (es. assegnazione di incarichi retribuiti, suddivisione dei compiti)?

Il peso attribuito ai diversi criteri dal Comitato per la valutazione dei docenti è stato ritenuto adeguato dai docenti della scuola?

La scuola adotta altre forme per la valorizzazione delle professionalità?

Punti di Forza (Digitare al max 1500 caratteri)	Punti di Debolezza (Digitare al max 1500 caratteri)
-------------------------------------------------	-----------------------------------------------------

La scuola tiene conto delle competenze personali e professionali dei docenti, basandosi sulle esperienze fatte, oltre al curriculum presentato.	Le poche risorse economiche non consentono di valorizzare appieno le risorse umane presenti a scuola.
-------------------------------------------------------------------------------------------------------------------------------------------------	-------------------------------------------------------------------------------------------------------

Subarea: Collaborazione tra insegnanti

3.6.b Formazione per il personale ATA

3.6.b.1 Numerosità' delle attività' di formazione

Istituto:CTEE045001 - Numerosità' delle attività' di formazione				
opzione	Situazione della scuola: CTEE045001	Riferimento Provinciale (% scuole che ha attivato gruppi per argomento)	Riferimento Regionale (% scuole che ha attivato gruppi per argomento)	Riferimento Nazionale (% scuole che ha attivato gruppi per argomento)
Numero di progetti di formazione per il personale ATA	0	2,9	2,56	2,57

3.6.b.2 Tipologia degli argomenti delle attività di formazione

Istituto:CTEE045001 - Tipologia degli argomenti delle attività di formazione				
opzione	Situazione della scuola: CTEE045001	Riferimento Provinciale %	Riferimento Regionale %	Riferimento Nazionale %
Accoglienza, vigilanza e comunicazione	Dato mancante	2,37	2,52	2,24
Il proprio ruolo nell'organizzazione scolastica, collaborazione con insegnanti e dirigente scolastico nei processi d'innovazione	Dato mancante	2,46	2,64	2,24
Gestione amministrativa del personale	Dato mancante	2,56	2,78	2,62
Altro	Dato mancante	2,26	2,43	2,22
Gestione dell'emergenza e del primo soccorso	Dato mancante	2,46	2,58	2,45
Il servizio pubblico	Dato mancante	2,61	2,69	2,42
Contratti e procedure amministrativo-contabili	Dato mancante	2,24	2,41	2,2
Procedure digitali sul SIDI	Dato mancante	2,35	2,45	2,29
Gestione delle relazioni interne ed esterne	Dato mancante	2,23	2,4	2,18
Ricostruzioni di carriera e rapporti con le ragionerie territoriali	Dato mancante	2,23	2,39	2,17
Gestione dei conflitti e dei gruppi di lavoro	Dato mancante	2,26	2,41	2,21
Assistenza agli alunni con disabilità	Dato mancante	2,25	2,42	2,2
Disciplina dell'accesso alla luce delle recenti innovazioni normative	Dato mancante	2,25	2,41	2,2
Gestione dei beni nei laboratori	Dato mancante	2,25	2,4	2,18
Gestione tecnica del sito web della scuola	Dato mancante	2,26	2,42	2,21
Supporto tecnico all'attività didattica	Dato mancante	2,23	2,39	2,17
Collaborazione insegnanti e dirigenti scolastici nei processi di innovazione	Dato mancante	2,43	2,56	2,39
Autonomia scolastica	Dato mancante	2,34	2,47	2,26
Gestione del bilancio e delle rendicontazioni	Dato mancante	2,35	2,45	2,25
Relazioni sindacali	Dato mancante	2,23	2,39	2,18
Nuova disciplina in materia di appalti pubblici e adempimenti connessi con i progetti PON	Dato mancante	2,31	2,44	2,21
Gestione delle procedure di acquisto con il mercato elettronico	Dato mancante	2,25	2,39	2,21
Funzionalità e sicurezza dei laboratori	Dato mancante	2,54	2,68	2,49

Domande Guida

La scuola promuove la partecipazione dei docenti a gruppi di lavoro? Su quali tematiche? Con quali modalità organizzative (es. Dipartimenti, gruppi di docenti per classi parallele, gruppi spontanei, ecc.)?

I gruppi di lavoro composti da insegnanti producono materiali o esiti utili alla scuola?

Gli insegnanti condividono strumenti e materiali didattici? C'è uno spazio per la raccolta di questi strumenti e materiali (es. archivio, piattaforma on line)?

Quale percezione hanno gli insegnanti del confronto professionale e dello scambio di informazioni tra colleghi?

Punti di Forza (Digitare al max 1500 caratteri)

Punti di Debolezza (Digitare al max 1500 caratteri)


Gli insegnanti, riunitisi in gruppi di lavoro predisposti dal dirigente scolastico, hanno affrontato le seguenti tematiche:

- Criteri comuni per la valutazione degli studenti;
- Curricolo verticale;
- Piano dell'offerta formativa;
- Inclusione;
- Monitoraggio PdM e RAV;
- Continuità e prove di verifica comuni.

La scuola mette a disposizione spazi, strumenti e materiali didattici utili al lavoro da svolgere.

Occorre migliorare lo scambio e il confronto tra docenti e socializzare maggiormente ciò che il gruppo di lavoro produce, anche attraverso l'uso delle nuove tecnologie: e-mail, sito della scuola, ecc. .

Rubrica di valutazione e Motivazione del giudizio assegnato

Rubrica di Valutazione		
Criterio di qualità: La scuola valorizza le risorse professionali, promuove percorsi formativi di qualità e incentiva la collaborazione tra pari.	Situazione della scuola	
La scuola non promuove iniziative di formazione per il personale, oppure le iniziative attivate non sono in relazione ai bisogni formativi del personale o sono di scarsa qualità. Le modalità adottate dalla scuola per valorizzare il personale non sono chiare e gli incarichi non sono assegnati sulla base delle competenze possedute. Non sono presenti gruppi di lavoro composti da docenti, oppure i gruppi non producono esiti utili alla scuola. Gli insegnanti non condividono i materiali didattici.		1 - Molto critica
		2 -
La scuola realizza iniziative formative di qualità sufficiente, che incontrano soltanto in parte i bisogni formativi del personale. Le modalità adottate dalla scuola per valorizzare il personale non sempre sono chiare e soltanto in alcuni casi gli incarichi sono assegnati sulla base delle competenze possedute. Nella scuola sono presenti gruppi di lavoro composti da insegnanti, anche se la qualità dei materiali o degli esiti che producono è disomogenea. Soltanto alcuni insegnanti condividono i materiali didattici.		3 - Con qualche criticità
		4 -
La scuola realizza iniziative formative di buona qualità e che rispondono ai bisogni formativi del personale. Le modalità adottate dalla scuola per valorizzare il personale sono chiare e la maggior parte degli incarichi sono assegnati sulla base delle competenze possedute. Nella scuola sono presenti gruppi di lavoro composti da insegnanti, che producono materiali o esiti di buona qualità. La maggior parte degli insegnanti condivide materiali didattici di vario tipo.		5 - Positiva
		6 -
La scuola realizza iniziative formative di qualità elevata, che rispondono appieno ai bisogni formativi del personale. Le modalità adottate dalla scuola per valorizzare il personale sono chiare e condivise e gli incarichi sono assegnati sistematicamente sulla base delle competenze possedute. Nella scuola sono presenti più gruppi di lavoro composti da insegnanti, che producono materiali e strumenti di qualità eccellente. Tutti gli insegnanti condividono materiali didattici di vario tipo. I materiali didattici sono raccolti in modo sistematico.		7 - Eccellente

Motivazione del giudizio assegnato

La scuola realizza iniziative formative per i docenti, anche se occorre migliorare la qualità delle attività di formazione; valorizza il personale tenendo conto delle competenze possedute. Nella scuola sono presenti gruppi di lavoro che hanno a disposizione spazi per il confronto professionale tra colleghi ed i materiali didattici a loro disposizione sono vari, ma necessitano di essere incrementati.

3B.7 Integrazione con il territorio e rapporti con le famiglie

Subarea: Collaborazione con il territorio

3.7.a Reti di scuole

3.7.a.1 Partecipazione a reti di scuole

Partecipazione a reti di scuole				
		Riferimento Provinciale %	Riferimento Regionale %	Riferimento Nazionale %
Validi	Nessuna rete	4,8	6,2	4,2
	1-2 reti	33,1	31,3	30,4
	3-4 reti	34,7	35,5	34,1
	5-6 reti	16,1	16,7	17,6
	7 o piu' reti	11,3	10,4	13,6
Situazione della scuola: CTEE045001		1-2 reti		

3.7.a.2 Reti di cui la scuola e' capofila

Reti di cui la scuola e' capofila				
		Riferimento Provinciale %	Riferimento Regionale %	Riferimento Nazionale %
Validi	Mai capofila	60,8	63,7	67
	Capofila per una rete	26,7	23,9	21,6
	Capofila per più reti	12,5	12,4	11,4
	n.d.			
Situazione della scuola: CTEE045001	Mai capofila			

3.7.a.3 Apertura delle reti ad enti o altri soggetti

Apertura delle reti ad enti o altri soggetti				
		Riferimento Provinciale %	Riferimento Regionale %	Riferimento Nazionale %
Validi	Nessuna apertura	30,5	34,6	36,6
	Bassa apertura	19,5	16,1	17,9
	Media apertura	25,4	21,5	20,6
	Alta apertura	24,6	27,7	24,9
	n.d.			
Situazione della scuola: CTEE045001	Nessuna apertura (0 reti)			

3.7.a.4 Distribuzione delle reti per tipologia di finanziamento

Istituto:CTEE045001 - Distribuzione delle reti per tipologia di finanziamento				
opzione	Situazione della scuola: CTEE045001	Riferimento Provinciale (% scuole che hanno attivato reti per soggetto finanziatore)	Riferimento Regionale (% scuole che hanno attivato reti per soggetto finanziatore)	Riferimento Nazionale (% scuole che hanno attivato reti per soggetto finanziatore)
Stato	2	72	70,5	75,2
Regione	0	25,6	22,9	19,6
Altri enti locali o altre istituzioni pubbliche	0	12	12,6	20,8
Unione Europea	0	8,8	14,3	10
Contributi da privati	0	5,6	4,8	8,7
Scuole componenti la rete	0	48,8	45,2	53

3.7.a.5 Principale motivo di partecipazione alla rete

Istituto:CTEE045001 - Principale motivo di partecipazione alla rete				
opzione	Situazione della scuola: CTEE045001	Riferimento Provinciale (% scuole che hanno attivato reti per motivo)	Riferimento Regionale (% scuole che hanno attivato reti per motivo)	Riferimento Nazionale (% scuole che hanno attivato reti per motivo)
Per fare economia di scala	1	23,2	27,9	30,6
Per accedere a dei finanziamenti	0	24,8	27,1	27,5
Per migliorare pratiche didattiche ed educative	1	82,4	79,8	80,8
Per migliorare pratiche valutative	0	11,2	9	15,2
Altro	0	31,2	30,3	31,8

3.7.a.6 Distribuzione delle reti per attivita' svolta

Istituto:CTEE045001 - Distribuzione delle reti per attivita' svolta				
opzione	Situazione della scuola: CTEE045001	Riferimento Provinciale (% scuole che hanno attivato reti per attività)	Riferimento Regionale (% scuole che hanno attivato reti per attività)	Riferimento Nazionale (% scuole che hanno attivato reti per attività)
Progetti o iniziative riguardanti il curricolo e le discipline	0	15,2	19,3	23
Progetti o iniziative su temi multidisciplinari	0	18,4	12,6	14,5
Attività di formazione e aggiornamento del personale	1	76	71,7	71,3
Progetti o iniziative di innovazione metodologica e didattica	0	24,8	23,1	25,1
Progetti o iniziative di valutazione degli apprendimenti, certificazione delle competenze, valutazione interna - autovalutazione	0	8	8,1	16,1
Progetti o iniziative di orientamento	0	9,6	5,5	12,8
Progetti o iniziative per il contrasto alla dispersione scolastica	1	47,2	33,4	16,6
Progetti o iniziative per l'inclusione di alunni con disabilità e disturbi specifici di apprendimento	0	15,2	24,7	31,9
Progetti o iniziative per l'inclusione di alunni con cittadinanza non italiana	0	0,8	1,9	13,3
Gestione di servizi in comune	0	8,8	12,1	13,8
Realizzazione del piano nazionale scuola digitale	0	21,6	19,5	20,1
Realizzazione di eventi e manifestazioni progetti o iniziative didattiche, educative, sportive o culturali di interesse territoriale	0	23,2	21,7	18,4
Progetti o iniziative di contrasto al bullismo e al cyber bullismo	0	7,2	9,8	8,8
Valorizzazione delle risorse professionali	0	1,6	3,8	3,8
Altro	0	18,4	16,6	19,4

3.7.b Accordi formalizzati

3.7.b.1 Varieta' dei soggetti con cui la scuola stipula accordi

Varieta' dei soggetti con cui la scuola stipula accordi				
		Riferimento Provinciale %	Riferimento Regionale %	Riferimento Nazionale %
Validi	Nessun accordo	4,1	7,2	6,9
	Bassa varietà (da 1 a 2)	10,7	16,4	16,8
	Medio - bassa varietà (da 3 a 4)	60,7	52,6	49,1
	Medio - alta varietà (da 6 a 8)	23	22,4	25
	Alta varietà (piu' di 8)	1,6	1,4	2,3
Situazione della scuola: CTEE045001	Accordi con 3-5 soggetti			

3.7.b.2 Tipologia di soggetti con cui la scuola ha accordi

Istituto:CTEE045001 - Tipologia di soggetti con cui la scuola ha accordi				
opzione	Situazione della scuola: CTEE045001	Riferimento Provinciale %	Riferimento Regionale %	Riferimento Nazionale %
Altre scuole	Presente	49,6	37,9	43,5
Universita'	Dato Mancante	46,4	43,4	59,5
Enti di ricerca	Dato Mancante	3,2	6,7	8
Enti di formazione accreditati	Dato Mancante	32	29,5	25,4
Soggetti privati	Dato Mancante	17,6	21,9	27
Associazioni sportive	Presente	68,8	63,4	54,8
Altre associazioni o cooperative	Presente	72,8	70,9	65
Autonomie locali	Dato Mancante	54,4	51,2	61,5
ASL	Dato Mancante	41,6	39,7	42,3
Altri soggetti	Dato Mancante	22,4	21,4	18,5

3.7.c Raccordo scuola - territorio

3.7.c.1 Presenza di gruppi di lavoro per il raccordo con il territorio

Istituto:CTEE045001 - Presenza di gruppi di lavoro per il raccordo con il territorio				
opzione	Situazione della scuola: CTEE045001	Riferimento Provinciale (% di scuole che ha attivato gruppi)	Riferimento Regionale (% di scuole che ha attivato gruppi)	Riferimento Nazionale (% di scuole che ha attivato gruppi)
Presenza di gruppi di lavoro composti da insegnanti e rappresentanti del territorio	Presente	68,8	68,3	61,1

Domande Guida

Quali accordi di rete e collaborazioni con soggetti pubblici o privati ha la scuola? Per quali finalita'?

Qual e' la partecipazione della scuola nelle strutture di governo territoriale?

Quali ricadute ha la collaborazione con soggetti esterni sull'offerta formativa?

Punti di Forza (Digitare al max 1500 caratteri)	Punti di Debolezza (Digitare al max 1500 caratteri)
<p>La scuola promuove la collaborazione:</p> <ul style="list-style-type: none"> - con l'Ente locale il quale mette a disposizione personale per l'assistenza ai soggetti con handicap; - Con altre scuola del territorio ed associazioni esterne per migliorare la qualità della didattica e potenziare l'offerta formativa. <p>Inoltre ricerca sinergie per l'utilizzazione ottimale di alcuni servizi come, il trasporto scolastico e l'utilizzo del pullman per le uscite didattiche;</p> <ul style="list-style-type: none"> - Con l'associazione sportiva "Siciliano" per promuovere attività motoria e di minibasket. - Partecipazione attiva dei genitori e dei rappresentanti di classe/sezione alle tante iniziative di solidarietà, culturali e di abbellimento dei locali scolastici. 	<p>Bassa partecipazione alle elezioni degli organi di rappresentanza.</p>

Subarea: Coinvolgimento delle famiglie

3.7.e Partecipazione informale dei genitori

3.7.e.1 Partecipazione dei genitori agli incontri e alle attività della scuola

Partecipazione dei genitori agli incontri e alle attività della scuola				
		Riferimento Provinciale %	Riferimento Regionale %	Riferimento Nazionale %
Validi	Basso livello di partecipazione	26,1	23,2	20,1
	Medio - basso livello di partecipazione	20,7	24,2	30,6
	Medio - alto livello di partecipazione	36	34,4	36,5
	Alto livello di partecipazione	17,1	18,2	12,7
Situazione della scuola: CTEE045001 %		Basso livello di partecipazione		

3.7.g Capacita' della scuola di coinvolgere i genitori

3.7.g.1 Livello di coinvolgimento dei genitori da parte della scuola

Livello di coinvolgimento dei genitori da parte della scuola				
		Riferimento Provinciale %	Riferimento Regionale %	Riferimento Nazionale %
Validi	Basso coinvolgimento	0	0,2	0,1
	Medio - basso coinvolgimento	4	6,1	9,4
	Medio - alto coinvolgimento	75	71,5	73,6
	Alto coinvolgimento	21	22,2	16,9
Situazione della scuola: CTEE045001 %		Medio - alto co		

Domande Guida

In che modo le famiglie sono coinvolte nella definizione dell'offerta formativa?


Ci sono forme di collaborazione con i genitori per la realizzazione di interventi formativi o progetti?

La scuola coinvolge i genitori nella definizione del Regolamento d'istituto, del Patto di corresponsabilità o di altri documenti rilevanti per la vita scolastica? La scuola realizza interventi o progetti rivolti ai genitori (es. corsi, conferenze)?

La scuola utilizza strumenti on-line per la comunicazione con i genitori (es. registro elettronico)?

Punti di Forza (Digitare al max 1500 caratteri)	Punti di Debolezza (Digitare al max 1500 caratteri)
I genitori partecipano: alla programmazione delle visite guidate al fine di agevolarne l'attuazione; alle attività programmate di solidarietà , culturali e di abbellimento della scuola; inoltre, collaborano coadiuvando gli insegnanti.	Poco utilizzata la comunicazione multimediale con le famiglie; occorre sensibilizzarle all'uso delle nuove tecnologie.

Rubrica di valutazione e Motivazione del giudizio assegnato


Rubrica di Valutazione		
Criterio di qualità: La scuola svolge un ruolo propositivo nella promozione di politiche formative territoriali e coinvolge le famiglie nella definizione dell'offerta formativa e nella vita scolastica.	Situazione della scuola	
La scuola non partecipa a reti e non ha collaborazioni con soggetti esterni, oppure le collaborazioni attivate non hanno una ricaduta concreta per la scuola. Non si realizzano iniziative rivolte ai genitori e momenti di confronto con i genitori sull'offerta formativa.		1 - Molto critica
		2 -
La scuola partecipa a reti e/o ha collaborazioni con soggetti esterni, anche se alcune di queste collaborazioni devono essere maggiormente integrate nella vita della scuola. Si realizzano iniziative rivolte ai genitori, anche se le modalita' di coinvolgimento non sempre sono adeguate.		3 - Con qualche criticita'
		4 -
La scuola partecipa a reti e ha collaborazioni con soggetti esterni. Le collaborazioni attivate sono integrate in modo adeguato con l'offerta formativa. La scuola è coinvolta in momenti di confronto con i soggetti presenti nel territorio per la promozione delle politiche formative. Si realizzano iniziative rivolte ai genitori e momenti di confronto con i genitori sull'offerta formativa. Le modalita' di coinvolgimento dei genitori sono adeguate.		5 - Positiva
		6 -
La scuola partecipa in modo attivo o coordina reti e ha collaborazioni diverse con soggetti esterni. Le collaborazioni attivate contribuiscono in modo significativo a migliorare la qualita' dell'offerta formativa. La scuola e' un punto di riferimento nel territorio per la promozione delle politiche formative. Si realizzano iniziative rivolte ai genitori e momenti di confronto con i genitori sull'offerta formativa. I genitori partecipano attivamente alla definizione dell'offerta formativa. Le modalita' di coinvolgimento dei genitori sono efficaci.		7 - Eccellente

Motivazione del giudizio assegnato

La scuola partecipa a reti e ha collaborazioni con soggetti esterni. Le collaborazioni attivate sono integrate in modo adeguato con l'offerta formativa. La scuola coinvolge i genitori a partecipare alle sue iniziative.

5 Individuazione delle priorità


Priorità e Traguardi

ESITI DEGLI STUDENTI		DESCRIZIONE DELLA PRIORITA' (max 150 caratteri spazi inclusi)	DESCRIZIONE DEL TRAGUARDO (max 150 caratteri spazi inclusi)
	Risultati scolastici	Aumentare la percentuale di studenti ammessi alla classe successiva.	Realizzare interventi a favore di alunni con difficoltà, handicap e con BES; Ammettere tutti gli alunni alla classe successiva.
		Migliorare i risultati di italiano e matem. nelle prove standardizzate agendo anche nel contenimento del cheating e riduzione varianza tra le classi.	Curare la formazione e l'aggiornamento del personale scolastico; Individuare i "saperi" essenziali e superare forme di nozionismo.
		Adottare criteri comuni per la valut. del comport. e implementare strumenti di osserv. e di valut. del raggiungimento compet. chiave e cittadinanza	Costruire prove oggettive e individuare criteri di valutazione comune.
	Risultati nelle prove standardizzate nazionali		
	Competenze chiave europee		
	Risultati a distanza		

Motivare la scelta delle priorità sulla base dei risultati dell'autovalutazione (max 1500 caratteri spazi inclusi)

La scuola accompagna gli alunni nell'elaborare il senso della propria esperienza, promuove la pratica consapevole della cittadinanza attiva e l'acquisizione degli alfabeti di base della cultura e della cittadinanza attiva, a tal proposito avvia attività di miglioramento e di crescita.

Obiettivi di processo

AREA DI PROCESSO		DESCRIZIONE DELL'OBIETTIVO DI PROCESSO (max 150 caratteri spazi inclusi)
	Curricolo, progettazione e valutazione	Costruzione di un curriculum per competenze verificabili e documentabili. Potenziamento delle competenze nella lingua italiana e nella lingua inglese
		Progettazione di prove di verifica e valutazione comuni nelle interclassi per l'italiano e la matematica.
		Attività di Educazione alla cittadinanza attiva e alla pace, al rispetto della diversità e alla solidarietà

✓	Ambiente di apprendimento	Metodologia: lezione frontale con supporti multimediali; dinamiche di gruppo (cooperative Learning, comunicazione nel cerchio, ...); uso del coding.
✓	Inclusione e differenziazione	Progettazione e realizzazione di attività che prevedono laboratori di integrazione, recupero e potenziamento.
✓	Continuità e orientamento	Incontri frequenti con i referenti della continuità e delle scuole di 1° grado. Monitoraggio dei risultati degli alunni frequentanti il 1 anno di scuola secondaria di primo grado a chiusura dei due quadrimestri.
✓	Orientamento strategico e organizzazione della scuola	Organizzazione degli incontri collegiali per interclasse ed intersezione sia per la programmazione, sia per la verifica e per la valutazione. Partecipazione a reti e protocolli di intesa.
✓	Sviluppo e valorizzazione delle risorse umane	Formazione continua di tutto il personale scolastico in campo didattico e professionale. Assegnazione incarichi per il miglioramento del servizio scolastico: NIV, Animatore Digitale, Coordinatore Sostegno, Referente di plesso, Team innovaz
✓	Integrazione con il territorio e rapporti con le famiglie	Incontri periodici con le famiglie, con i loro rappresentanti, frequenti rapporti con le associazioni e l'ente locale. Utilizzo del sito della scuola e del R. E. per comunicazioni; protocolli di intento con associazioni per ampliamento Off. Form. in musica e sport Accordi e Protocolli con Università, Scuole, ASL, Ente Locale, Ass. culturali, musicali, sportive varie; Accredito come Centro EIPASS.

Indicare in che modo gli obiettivi di processo possono contribuire al raggiungimento delle priorità (max 1500 caratteri spazi inclusi)

- Attraverso la formazione continua dei docenti.
- Attraverso interventi mirati a favore degli alunni H e con BES grazie al monitoraggio effettuato dal NIV e dal gruppo "GLI".
- Attraverso la collaborazione con le famiglie e le agenzie educative presenti nel territorio.